



IMPUESTOS  
INTERNOS



# Análisis de Recaudación DGII Informe Mensual Diciembre 2025

Gerencia de Estudios Económicos y Tributarios

@DGIIRD



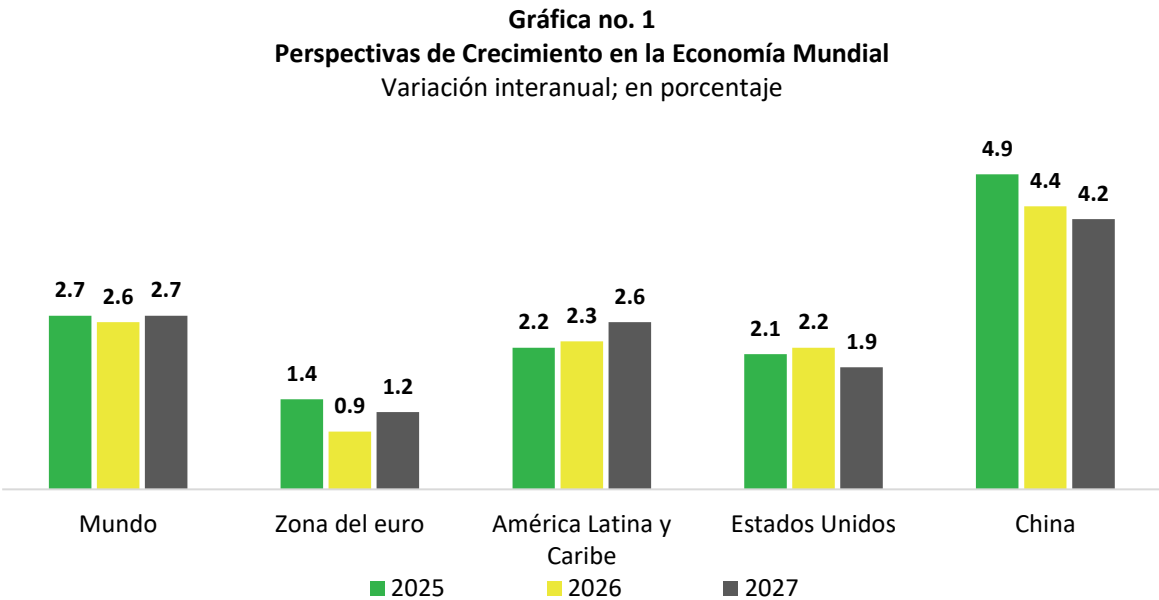
| [www.dgii.gov.do](http://www.dgii.gov.do)

## **CONTENIDO**

1. Contexto Económico .....	3
2. Desempeño de las Instituciones Recaudadoras del Estado enero – diciembre 2025 .....	8
3. Comportamiento de la Recaudación de DGII en diciembre 2025 .....	9
4. Comportamiento de la recaudación de DGII en enero – diciembre 2025.....	12

1. Contexto Económico  
1.1 Evolución del Entorno Internacional

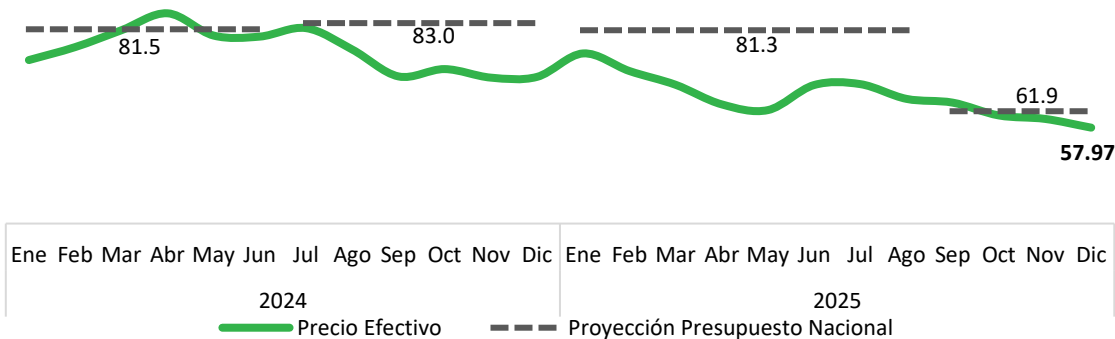
El contexto económico internacional continúa caracterizándose por un crecimiento moderado, en un entorno de condiciones financieras restrictivas. En este escenario, las proyecciones para 2026 apuntan a una desaceleración del ritmo de expansión de la economía mundial, en línea con los efectos del endurecimiento monetario y la persistencia de riesgos externos. De acuerdo con estimaciones recientes del Banco Mundial, el crecimiento económico global se situaría en 2.6% para el 2026, reflejando un entorno de expansión moderada. A nivel regional, la zona del euro registraría un crecimiento de 0.9%, consistente con una recuperación débil de la actividad económica. En América Latina y el Caribe, la expansión alcanzaría 2.3%. Por su parte, Estados Unidos crecería 2.2%, en un contexto de moderación de la actividad bajo condiciones financieras aún restrictivas, mientras que China registraría un crecimiento de 4.4% (ver gráfica no. 1).



Fuente: Banco Mundial. Datos actualizados el 14 de enero 2026.

Con relación a la dinámica de los precios de los commodities, particularmente del petróleo, para diciembre 2025 se registró un precio promedio del West Texas Intermediate (WTI) de US\$57.97 dólares por barril. Este valor representa una disminución de 17.3% en comparación con diciembre 2024, en términos mensuales también se observó una reducción de 3.5% respecto a noviembre 2025. Este decrecimiento responde al exceso de oferta en el mercado internacional, asociado a niveles elevados de producción por parte de los principales países productores (ver gráfica no. 2).

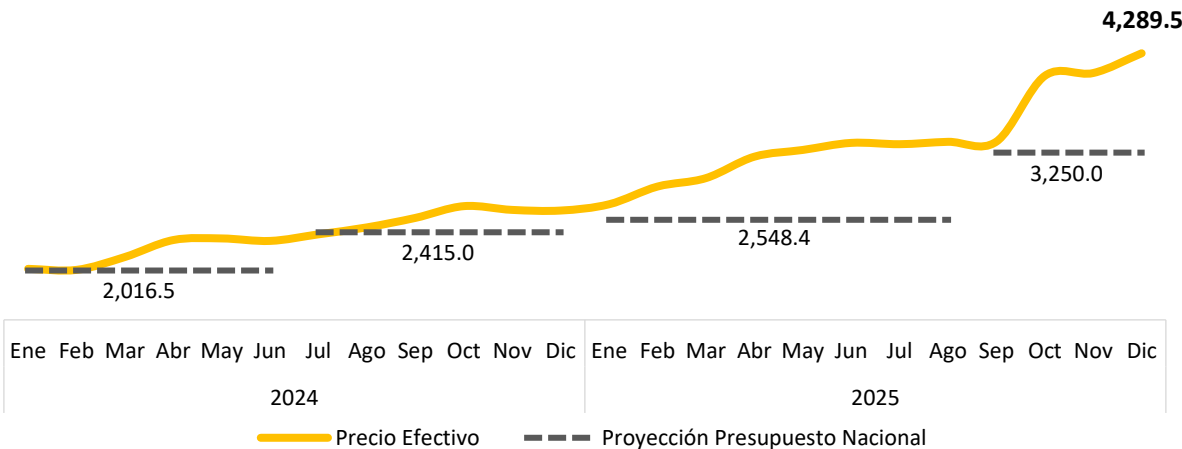
**Gráfica no. 2**  
**Precio del Petróleo WTI**  
2024-2025; en US\$ por barril



**Fuente:** Precios efectivos del US Energy Information Administration (EIA). Precios estimados 2026 del Short-Term Energy Outlook. Datos actualizados el 14 de enero 2026.

Para diciembre 2025, el precio del oro promedió US\$4,283.5 por onza troy, lo que representa un incremento de 62.0% respecto a diciembre de 2024 y 4.9% respecto al mes anterior. Este valor superó en US\$1,033.5 la estimación de US\$3,250.0 utilizada en el Presupuesto General del Estado (PGE). Este comportamiento respondió principalmente a una mayor demanda del metal como activo de refugio, en un contexto de elevada incertidumbre económica y geopolítica, así como a las expectativas de una flexibilización de la política monetaria, que incrementaron el atractivo del oro frente a otros activos financieros (ver gráfica no. 3).

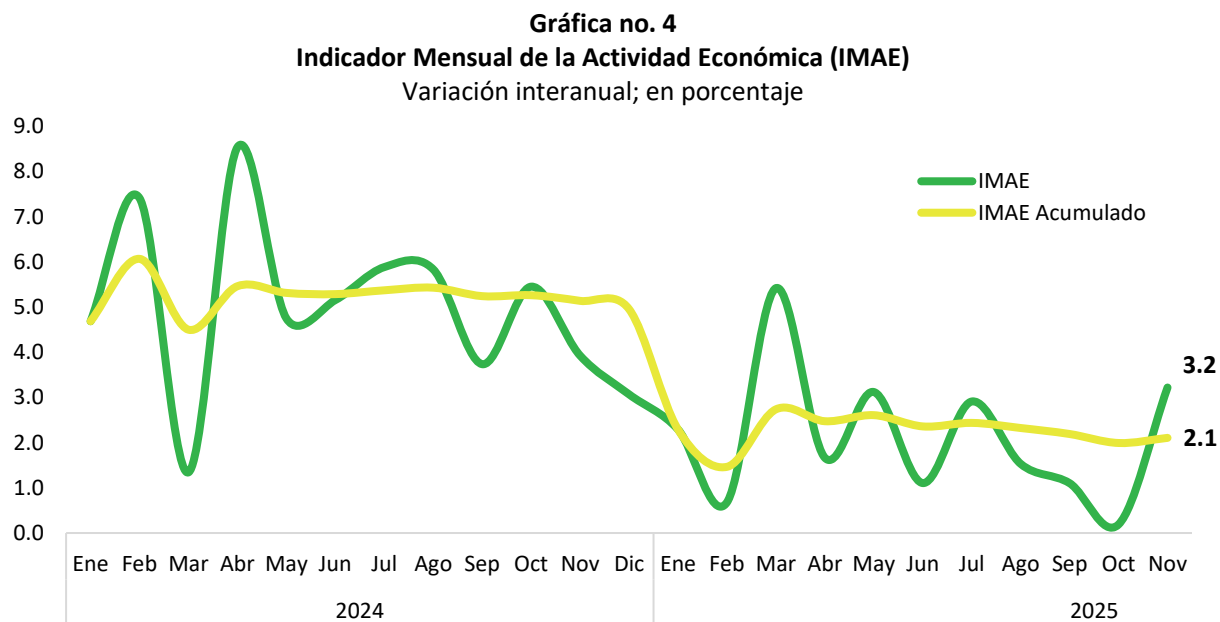
**Gráfica no. 3**  
**Precio del Oro**  
2024-2025; en US\$ por onza troy



**Fuente:** Precio efectivo de London Bullion Market Association. Montos proyectados Ley de Presupuesto República Dominicana. Datos actualizados el 14 de enero 2026.

1.2 Evolución del Entorno Doméstico

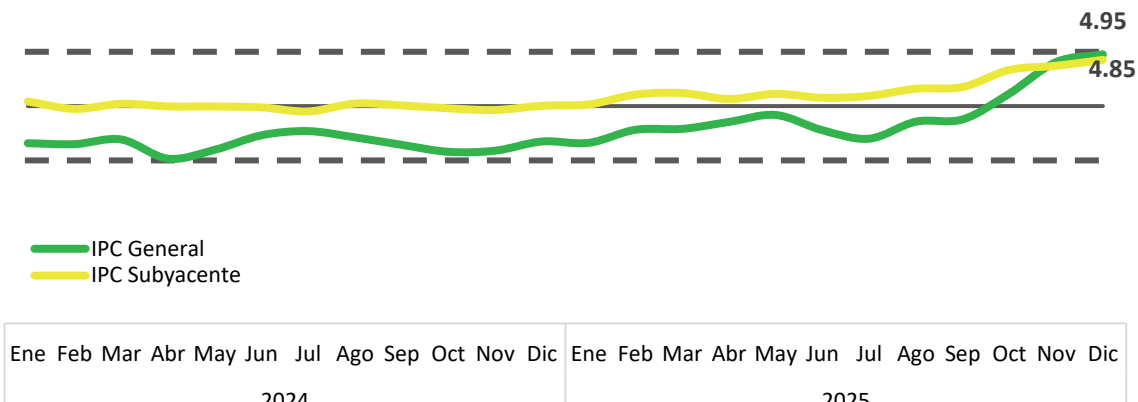
Para noviembre de 2025, el Indicador Mensual de Actividad Económica (IMAE) de la República Dominicana registró una variación interanual de 3.2%, de acuerdo con cifras preliminares del Banco Central de la República Dominicana (BCRD). En términos acumulados, el crecimiento interanual del IMAE en el período enero-noviembre se ubicó en 2.1%. Este desempeño estuvo condicionado por un entorno de incertidumbre global y persistentes tensiones geopolíticas, así como por la ralentización de la producción y el comercio internacional, factores que limitaron la demanda interna y mantuvieron el ritmo de expansión económica en niveles moderados (ver gráfica no. 4).



Fuente: Banco Central de la República Dominicana. Datos actualizados el 14 de enero 2026.

En cuanto a la inflación registrada en diciembre de 2025, el Índice de Precios al Consumidor (IPC) presentó una variación mensual de 0.84%. Como resultado, la inflación interanual se ubicó en 4.95%, permaneciendo durante 32 meses consecutivos dentro del rango meta de 4.0%  $\pm$  1.0% establecido en el programa monetario del Banco Central de la República Dominicana (BCRD). En cuanto a la inflación subyacente, esta se situó en 4.85% interanual. El comportamiento del IPC en el mes analizado estuvo influenciado, en gran medida, por el impacto rezagado de condiciones climáticas adversas sobre la producción de algunos rubros agropecuarios, así como por una mayor demanda estacional de bienes durante la temporada navideña. En particular, se observaron incrementos en los precios de los plátanos en sus distintas variedades y de otros productos agrícolas.

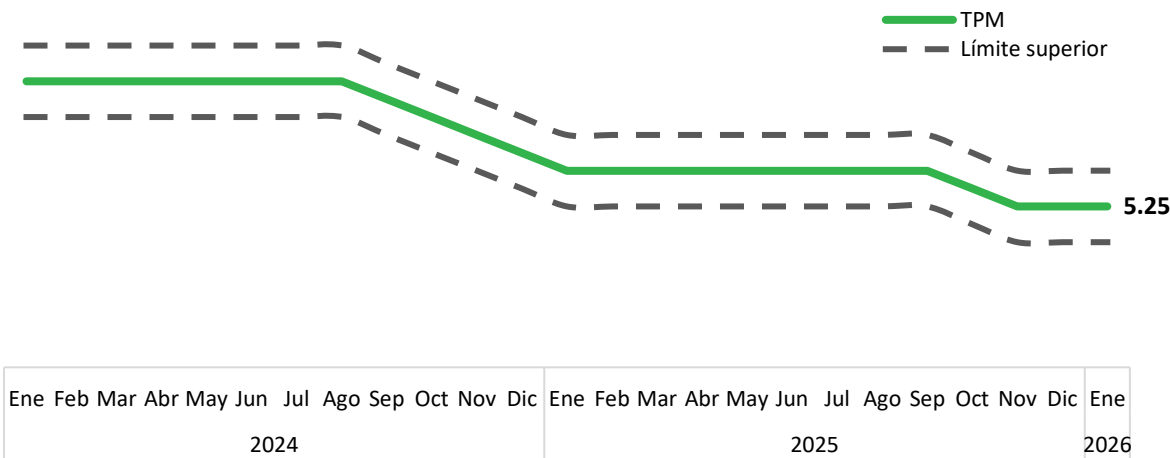
Gráfica no. 5  
Tasa de Inflación (IPC)  
Variación interanual; en porcentaje



**Nota:** Las bandas grises corresponden a las metas de inflación establecidas por la Junta Monetaria ( $4\% \pm 1\%$ ).  
**Fuente:** Banco Central de la República Dominicana. Datos actualizados el 14 de enero 2026.

El Banco Central de la República Dominicana (BCRD) decidió mantener su tasa de interés de política monetaria (TPM) en 5.25% anual para el mes de enero 2026. Para esta medida se tomó en consideración los niveles de incertidumbre global y las recientes presiones inflacionarias, asociadas principalmente al impacto de choques externos sobre los precios de los alimentos. Asimismo, se prevé que continuaría operando de forma eficiente el mecanismo de transmisión de la política monetaria, lo que seguirá contribuyendo a condiciones financieras favorables (ver gráfica no. 6).

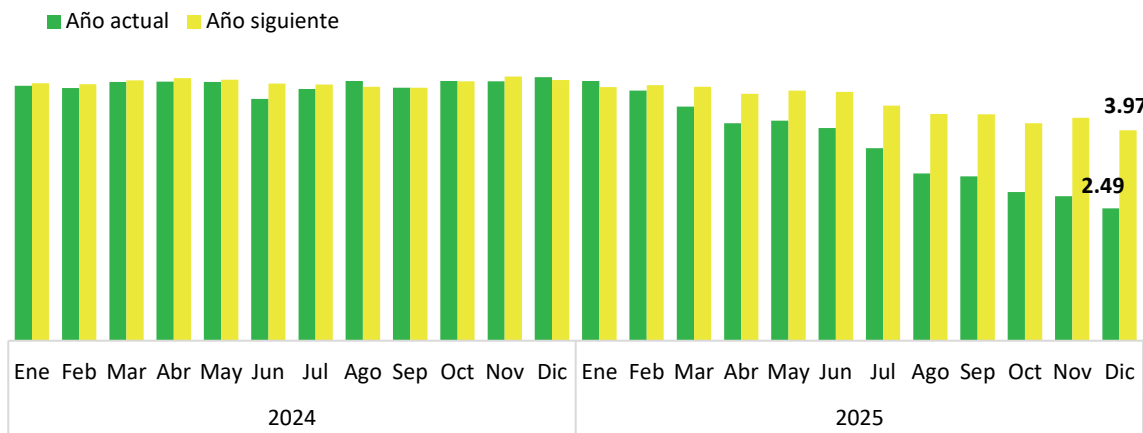
Gráfica no. 6  
Tasa de Política Monetaria (TPM)  
En porcentaje



**Fuente:** Banco Central de la República Dominicana. Datos actualizados el 14 de enero 2026.

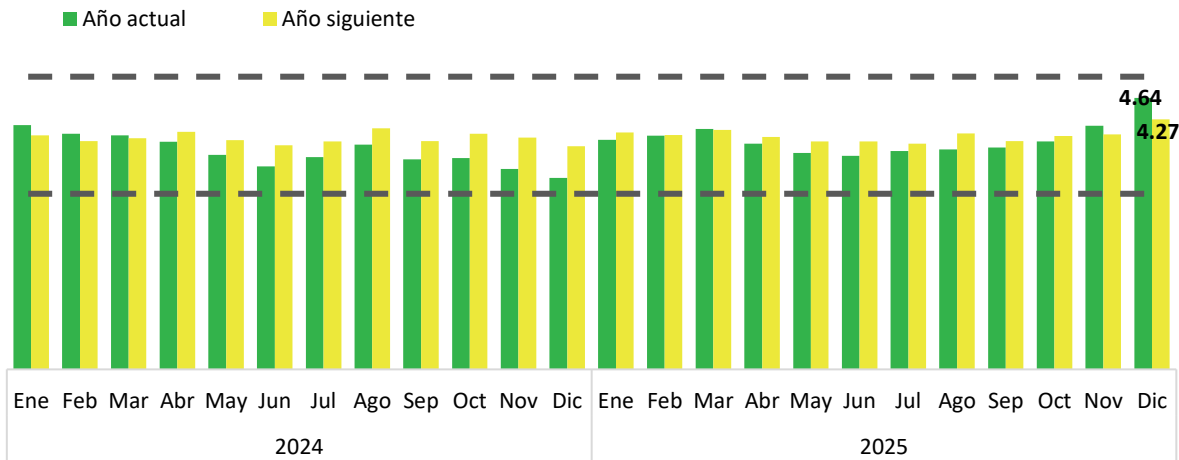
Por otra parte, las encuestas de expectativas macroeconómicas del BCRD para el mes de diciembre indicaron que los agentes económicos esperan un crecimiento del PIB de 2.49% para 2025 y de 3.97% para 2026 (ver gráfica no. 7). En cuanto a la inflación, los agentes esperan una variación anual de 4.64% para 2025 y 4.27% para 2026, manteniéndose dentro del rango meta establecido por el Banco Central (ver gráfica no. 8).

Gráfica no. 7  
Expectativas de Crecimiento PIB  
En porcentaje



Fuente: Banco Central de la República Dominicana. Datos actualizados el 14 de enero 2026.

Gráfica no. 8  
Expectativas de Inflación  
En porcentaje



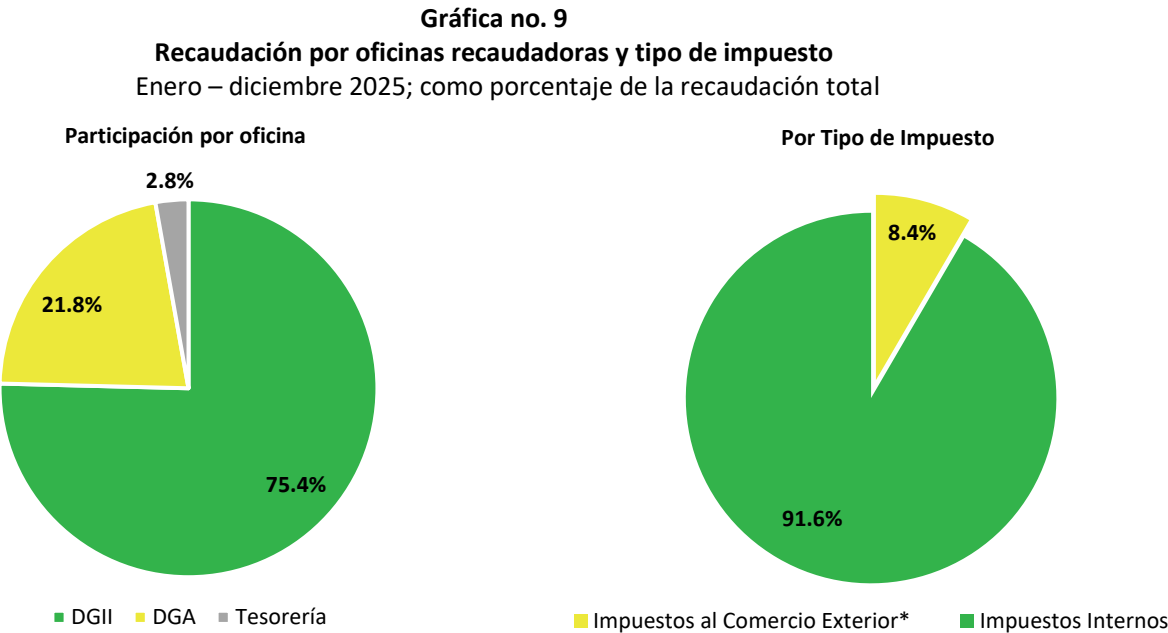
Nota: Las bandas grises corresponden a las metas de inflación establecidas por la Junta Monetaria (4% ± 1%).

Fuente: Banco Central de la República Dominicana. Datos actualizados el 14 de enero 2026.

2. Desempeño de las Instituciones Recaudadoras del Estado enero – diciembre 2025

Acorde a la Ley 86-25 <sup>1</sup>que modifica la Ley núm. 80-24, que establece el Presupuesto General del Estado para el 2025, los ingresos fiscales a recaudar a través de las principales instituciones Recaudadoras, Dirección General de Impuestos Internos (DGII), Dirección General de Aduanas (DGA) y Tesorería Nacional, serán de RD\$1,275,893.2 millones, para un crecimiento sobre el recaudo de 2024 de 5.3%, es decir, RD\$63,963.9 millones más. En cuanto a enero-diciembre 2025, los ingresos del Estado por las oficinas recaudadoras se sitúan en RD\$1,211,970.9 millones, esto representa un crecimiento de un 2.8%; RD\$32,517.7 millones más con relación a enero – diciembre 2024. El cumplimiento de la meta de recaudación en comparación con lo estimado es del 97.7%.

Como se puede apreciar en la Gráfica no. 9, Impuestos Internos recaudó el 75.4% del total de los ingresos fiscales en enero - diciembre 2025, mientras que la Dirección General de Aduanas aportó el 21.8% de la recaudación y la Tesorería Nacional el 2.8% restante. En cuanto al tipo de impuesto, el 91.6% proviene de Impuestos Internos y el 8.4% restante de impuestos al comercio exterior.



**Fuente:** Ministerio de Hacienda y DGII.  
\*Incluye arancel, salida de pasajeros al exterior y otros impuestos al comercio exterior de DGA e Impuestos Internos.

<sup>1</sup> [Ley-86-25-Ley-que-modifica-la-Ley-núm.-80-24-de-PGE-2025.pdf](#)



### 3. Comportamiento de la Recaudación de DGII en diciembre 2025

La recaudación de diciembre 2025 asciende a RD\$81,005.5 millones, para un crecimiento de un 16.5%, equivalente a RD\$11,498.2 millones más que el mismo mes del año anterior. En ausencia de los ingresos no recurrentes<sup>2</sup> en el mismo período de evaluación, se observa un aumento interanual de 9.5%, es decir, RD\$6,181.8 millones adicionales que el mismo mes de 2024. El siguiente cuadro muestra un resumen de los principales impuestos recaudados por la DGII en diciembre 2025 y su comparación con diciembre 2024.

**Cuadro no. 1**  
**Recaudación DGII**  
Diciembre 2025 vs. 2024; en millones de RD\$

Concepto	Recaudación		Variación	
	2024	2025	Absoluta	Relativa
Impuesto a la Minería (ISR, IMA, PUN, RNF)	188.4	9,756.6	9,568.2	5079.0%
ITBIS	17,539.0	19,749.5	2,210.5	12.6%
Impuesto sobre la Renta de las Personas Físicas	10,010.3	11,500.0	1,489.8	14.9%
Selectivos Combustibles (Ad-Valorem y Específico)	7,096.9	7,592.2	495.3	7.0%
Impuesto sobre las Rentas al Exterior (Pagos, Intereses)	2,106.2	2,490.9	384.7	18.3%
Impuesto sobre Traspaso de Inmuebles	1,281.3	1,497.0	215.7	16.8%
Tarjeta de Turismo y Salida Pasajeros	1,209.7	1,423.9	214.2	17.7%
Impuesto sobre Transferencias Bancarias y Cheques	1,718.5	1,920.2	201.7	11.7%
Contribución GLP	830.0	951.4	121.3	14.6%
Multas, Recargos, Intereses y Sanciones	766.8	857.4	90.6	11.8%
Marbete, Primera Placa, CO2 y Traspaso Vehículos	3,097.3	3,165.0	67.6	2.2%
Impuesto sobre los Dividendos	1,148.8	1,205.4	56.6	4.9%
Selectivo Servicios (Seguros y Telecomunicaciones)	1,835.2	1,882.7	47.5	2.6%
Impuesto a los Juegos de Azar y Premios	294.8	337.9	43.0	14.6%
Impuesto sobre Propiedad Inmobiliaria	95.0	103.4	8.4	8.8%
Selectivos Alcoholes y Tabaco	2,591.6	2,552.4	-39.1	-1.5%
Impuesto sobre las Ventas al Estado	1,210.2	863.9	-346.3	-28.6%
Impuesto sobre la Renta de las Empresas e Impuesto sobre los Activos	15,651.9	12,291.7	-3,360.2	-21.5%
Otros	835.5	864.0	28.6	3.4%
<b>Total</b>	<b>69,507.3</b>	<b>81,005.5</b>	<b>11,498.2</b>	<b>16.5%</b>

\*Cifras preliminares sujetas a rectificación.

Entre los impuestos de mayor crecimiento absoluto se encuentra en el primer lugar el Impuesto a la Minería (ISR, IMA, PUN, RNF), que evidencia un incremento interanual de RD\$9,568.2 millones más respecto al periodo de diciembre 2024. Este incremento se atribuye al alza en el precio del oro, que ha impulsado los ingresos tributarios del sector, así como también se destacan RD\$9,393.2 millones correspondientes a pagos extraordinarios por concepto de Regalía Neta de Fundición Minera (RNF).

<sup>2</sup> Pagos extraordinarios: Barrick (RNF), Ley 51-23, Acuerdos Transaccionales, APA y Ganancias de Capital.

El segundo impuesto en términos de mayor variación absoluta durante este período es el Impuesto a la Transferencia de Bienes Industrializados y Servicios (ITBIS), con un crecimiento de 12.6%, RD\$2,210.5 millones más en comparación con diciembre de 2024. Este resultado se explica por el comportamiento positivo tanto en las operaciones totales como en las gravadas del ITBIS, las cuales presentaron una variación interanual de 9.6% y 5.0%, respectivamente. Entre las actividades económicas que registraron mayores variaciones en las operaciones gravadas de ITBIS declaradas en diciembre de 2025, correspondientes al período fiscal noviembre 2025, se destacan: Comercio Vehículos con un crecimiento interanual de 11.6%, RD\$3,200.2 millones más; Otros servicios, con un crecimiento interanual de 9.8%, RD\$1,915.1 millones más; y Construcción, con un crecimiento interanual de 20.9%, RD\$1,788.1 millones más que en el periodo pasado (ver cuadro no. 2).

**Cuadro no. 2**  
**Crecimiento Operaciones Gravadas de ITBIS**  
Declaraciones presentadas en diciembre 2025 vs. 2024; en millones de RD\$

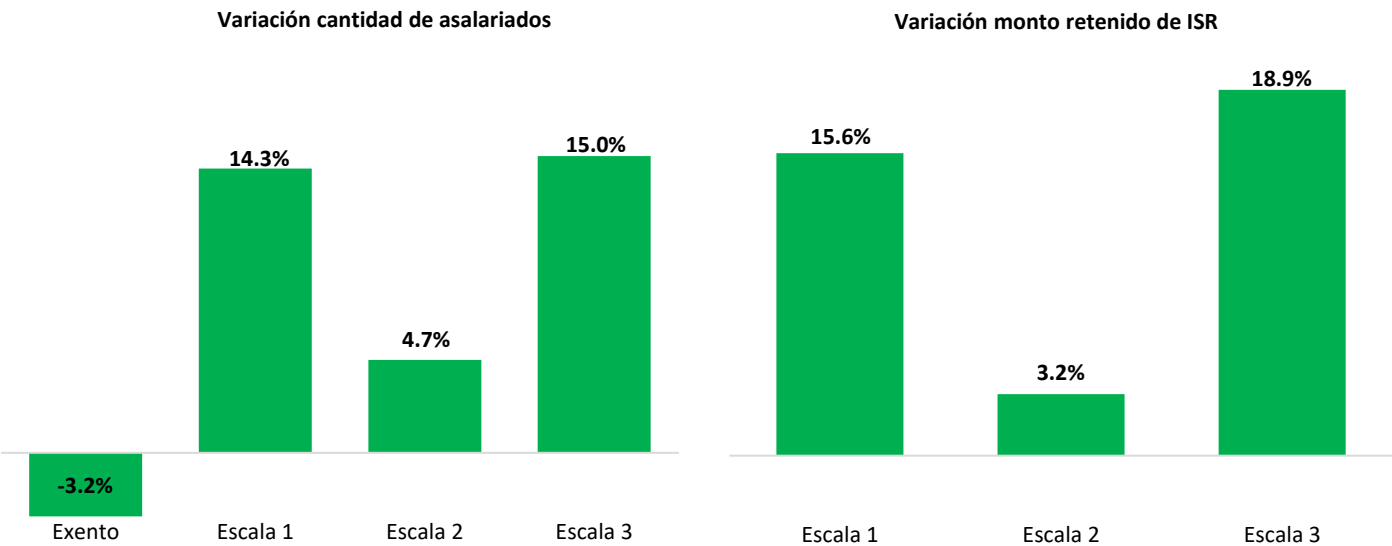
Concepto	Variación	
	Absoluta	Porcentual
Comercio vehículos	3,200.2	11.6%
Otros Servicios	1,915.1	9.8%
Construcción	1,788.1	20.9%
Hoteles, Bares y Restaurantes	1,566.6	6.5%
Otras Industrias Manufactureras	1,408.1	13.3%
Transporte y Almacenamiento	1,247.1	11.7%
Fabricación de Cemento, Cal y Yeso	676.2	16.8%
Elaboración de Aceites y Grasas de Origen Vegetal y Animal	672.4	16.9%
Otros	547.8	32.6%
Alquiler de Viviendas	502.5	9.8%
Explotación de Minas y Canteras	373.3	31.2%
Comunicaciones	370.1	3.5%
Fabricación de Productos Textiles y Prendas de Vestir	289.1	35.0%
Elaboración de Bebidas	-330.4	-44.4%
Electricidad, Gas y Agua	-526.6	-1.3%
Comercio otros	-1,414.4	0.0%
Los demás	1,428.1	5.2%
<b>Total</b>	<b>13,713.4</b>	<b>5.0%</b>

\*Cifras preliminares sujetas a rectificación.

El Impuesto sobre la Renta de las Personas Físicas ocupa el tercer lugar en términos de mayor variación absoluta durante este período, registrando un crecimiento de 14.9%; RD\$1,489.8 millones más que diciembre de 2024. Este comportamiento estuvo impulsado principalmente por el Impuesto sobre la

Renta de los Asalariados, el cual presentó un incremento de un 17.3%, RD\$1,369.3 millones más que diciembre de 2024, esto explicado tanto por el aumento en la cantidad de asalariados gravados como en el monto retenido, los cuales crecieron un 11.6% y 16.6%, respectivamente (ver gráfica 10).

**Gráfica no. 10**  
**Crecimiento de la cantidad de asalariados y del monto retenido de ISR según escala salarial**  
Declaraciones presentadas en diciembre 2025 vs 2024; en %



El cumplimiento con relación a la meta de recaudación para el mes de diciembre 2025 es de 110.6%, RD\$7,791.6 millones por encima de lo presupuestado. En el siguiente cuadro se muestra un comparativo de la recaudación efectiva de la DGII versus la recaudación estimada contenida en la Ley núm. 80-24 que aprueba el Presupuesto General del Estado para el año 2025 y el Presupuesto Reformulado Ley 86-25.

**Cuadro no. 3**  
**Cumplimiento de la Recaudación de diciembre 2025**  
Recaudación estimada vs. efectiva; en millones de RD\$

Conceptos	Estimado Ley de Presupuesto	Recaudación		Cumplimiento	
		Presupuesto Reformulado	Efectiva	Estimado Ley de Presupuesto	Presupuesto Reformulado
Impuesto a la Minería (ISR, IMA, PUN, RNF)	279.0	303.6	9,756.6	3497.0%	3213.6%
Selectivos Combustibles (Ad-Valorem y Específico)	7,268.8	6,551.9	7,592.2	104.4%	115.9%
Impuesto sobre los Dividendos	1,102.6	1,102.6	1,205.4	109.3%	109.3%
Impuesto sobre las Ventas al Estado	1,687.4	794.1	863.9	51.2%	108.8%
Impuesto sobre la Renta de las Personas Físicas	10,962.1	10,852.4	11,500.0	104.9%	106.0%
Contribución GLP	887.3	899.5	951.4	107.2%	105.8%
Impuesto sobre Traspaso de Inmuebles	1,421.7	1,421.7	1,497.0	105.3%	105.3%
Tarjeta de Turismo y Salida Pasajeros	1,413.9	1,352.5	1,423.9	100.7%	105.3%
ITBIS	21,325.7	19,271.2	19,749.5	92.6%	102.5%
Impuesto sobre Transferencias Bancarias y Cheques	1,739.9	1,888.1	1,920.2	110.4%	101.7%
Impuesto a los Juegos de Azar y Premios	412.8	343.1	337.9	81.9%	98.5%
Multas, Recargos, Intereses y Sanciones	912.0	888.9	857.4	94.0%	96.5%
Impuesto sobre las Rentas al Exterior (Pagos, Intereses)	2,648.7	2,585.1	2,490.9	94.0%	96.4%
Marbete, Primera Placa, CO2 y Traspaso Vehículos	3,578.1	3,389.8	3,165.0	88.5%	93.4%
Selectivo Servicios (Seguros y Telecomunicaciones)	2,124.8	2,058.8	1,882.7	88.6%	91.4%
Selectivos Alcoholes y Tabaco	3,229.2	2,876.2	2,552.4	79.0%	88.7%
Impuesto sobre la Renta de las Empresas e Impuesto sobre los Activos	11,814.6	15,719.5	12,291.7	104.0%	78.2%
Impuesto sobre Propiedad Inmobiliaria	188.8	184.2	103.4	54.8%	56.1%
Otros	1,316.0	730.7	864.0	65.7%	118.2%
<b>TOTAL</b>	<b>74,313.4</b>	<b>73,213.9</b>	<b>81,005.5</b>	<b>109.0%</b>	<b>110.6%</b>

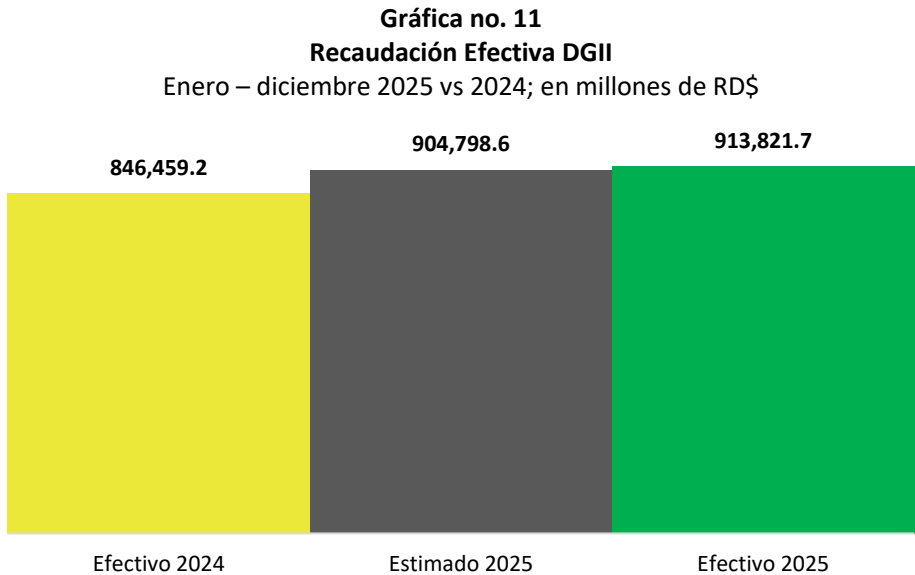
\*Cifras preliminares sujetas a rectificación.

#### 4. Comportamiento de la recaudación de DGII en enero – diciembre 2025

La recaudación del período enero - diciembre de 2025 asciende a RD\$913,821.7 millones, representando un crecimiento de 8.0%; RD\$67,362.4 millones más respecto al mismo período del año anterior. En ausencia de los ingresos no recurrentes<sup>3</sup> correspondientes a enero - diciembre de 2025 vs 2024, la recaudación crece 6.4%, RD\$51,303.9 millones más que el mismo periodo del año pasado. La recaudación de enero – diciembre 2025 muestra un cumplimiento de 101.0%, RD\$9,023.0 millones por encima con relación al estimado reformulado.

<sup>3</sup> 2024: Ganancias de Capital, Acuerdos de Precios por Anticipado (APA), Rectificativas, Acuerdos transaccionales, Barrick y Ley 51-23.

2025: Ganancias de Capital, Acuerdos de Precios por Anticipado (APA), Rectificativas, Barrick y Fiscalizaciones.



La recaudación de enero – diciembre de 2025 mostró un desempeño positivo, reflejando una mejora con respecto al mismo período de 2024. Este comportamiento positivo se observa en los principales impuestos que presentaron mayor crecimiento absoluto, como el Impuesto a la Minería, el Impuesto sobre la Renta de las Personas Físicas y el Impuesto a la Transferencia de Bienes Industrializados y Servicios (ITBIS).

El Impuesto a la Minería registró un notable crecimiento, alcanzando una recaudación en enero - diciembre 2025 de RD\$40,068.6 millones, lo que representa un incremento absoluto de RD\$27,132.2 millones más en comparación con enero – diciembre de 2024. Este crecimiento se explica por el incremento en el precio del oro y la eficiencia en los costos de producción. El mayor aporte al recaudo es por el componente de Impuesto sobre la Renta de Empresas Mineras, que presenta un 41.3% del total recaudado de enero – diciembre 2025, presentando un crecimiento de un 77.9%, RD\$7,237.3 millones más que en año anterior. El segundo componente de mayor aporte es el impuesto es el Retorno Neto de Fundición (RNF), aportando un 33.7% del recaudo, con un monto de RD\$13,503.8 millones para enero – diciembre y el tercer Impuesto sobre Utilidades Minerales (PUN), representando el 25.0% de la recaudación, con un recaudo de enero – diciembre de RD\$10,035.0 millones.

El Impuesto sobre la Renta de las Personas Físicas ha presentado un crecimiento favorable, para el periodo enero – diciembre 2025 este impuesto presenta un aumento de 14.3%; RD\$16,705.7 millones más que enero – diciembre 2024. Este a su vez está siendo impulsado por el Impuesto sobre la Renta de

Asalariados, que ha aumentado en 14.9%; RD\$13,612.4 millones más en comparación con el mismo período del año anterior. Este aumento se explica por un incremento del 18.2% en la cantidad de asalariados gravados y un aumento del 16.2% en el monto retenido. Este comportamiento positivo refleja un avance en las condiciones del mercado laboral y un crecimiento en los salarios.

El Impuesto a la Transferencia de Bienes Industrializados y Servicios (ITBIS) experimentó un crecimiento acumulado de 4.1%, RD\$8,443.1 millones más con respecto al mismo periodo del año anterior. Las operaciones totales y gravadas registraron un crecimiento del 10.7% y 5.7%, respectivamente, para el período fiscal de diciembre 2024 - noviembre 2025 el cual se declara en enero – diciembre 2025. Se observó un ritmo positivo en las ventas gravadas de las actividades económicas: Comercio Otros, la cual crece 4.4%, seguido por Hoteles, Bares y Restaurantes, la cual presenta un incremento de 7.7% y Comercio Vehículos, con una variación positiva de 5.8%.

**Cuadro no. 4**  
**Recaudación DGII**  
Enero – diciembre 2025 vs. 2024; en millones de RD\$

Concepto	Recaudación		Variación	
	2024	2025	Absoluta	Relativa
Impuesto a la Minería (ISR, IMA, PUN, RNF)	12,936.3	40,068.6	27,132.2	209.7%
Impuesto sobre la Renta de las Personas Físicas	116,501.1	133,206.8	16,705.7	14.3%
ITBIS	207,946.3	216,389.5	8,443.1	4.1%
Impuesto sobre la Renta de las Empresas e Impuesto sobre los Activos	191,606.2	198,190.4	6,584.3	3.4%
Impuesto sobre las Rentas al Exterior (Pagos, Intereses)	25,191.3	27,892.6	2,701.3	10.7%
Impuesto sobre Traspaso de Inmuebles	14,105.2	16,346.7	2,241.5	15.9%
Multas, Recargos, Intereses y Sanciones	7,684.0	9,890.8	2,206.8	28.7%
Impuesto sobre Transferencias Bancarias y Cheques	17,958.4	20,009.7	2,051.3	11.4%
Selectivo Servicios (Seguros y Telecomunicaciones)	23,210.1	24,989.1	1,779.0	7.7%
Tarjeta de Turismo y Salida Pasajeros	16,061.4	16,781.1	719.7	4.5%
Impuesto sobre Propiedad Inmobiliaria	5,348.6	6,032.1	683.5	12.8%
Marbete, Primera Placa, CO2 y Traspaso Vehículos	29,318.8	29,917.7	598.9	2.0%
Contribución GLP	10,158.5	10,601.1	442.6	4.4%
Selectivos Combustibles (Ad-Valorem y Específico)	86,171.4	86,342.6	171.2	0.2%
Impuesto a los Juegos de Azar y Premios	4,008.9	3,941.0	-67.9	-1.7%
Selectivos Alcoholes y Tabaco	31,987.4	31,879.6	-107.8	-0.3%
Impuesto sobre los Dividendos	22,803.6	22,345.6	-458.0	-2.0%
Impuesto sobre las Ventas al Estado	12,382.9	9,267.1	-3,115.8	-25.2%
Otros	11,078.8	9,729.5	-1,349.3	-12.2%
<b>Total</b>	<b>846,459.2</b>	<b>913,821.7</b>	<b>67,362.4</b>	<b>8.0%</b>

\*Cifras preliminares sujetas a rectificación.

En cuanto a la meta de recaudación para enero – diciembre 2025, se percibió un cumplimiento de 101.1%; RD\$9,023.0 millones por encima de lo presupuestado. En el cuadro no. 5 se observa un comparativo con el comportamiento de la recaudación efectiva respecto al estimado para enero – diciembre 2025,

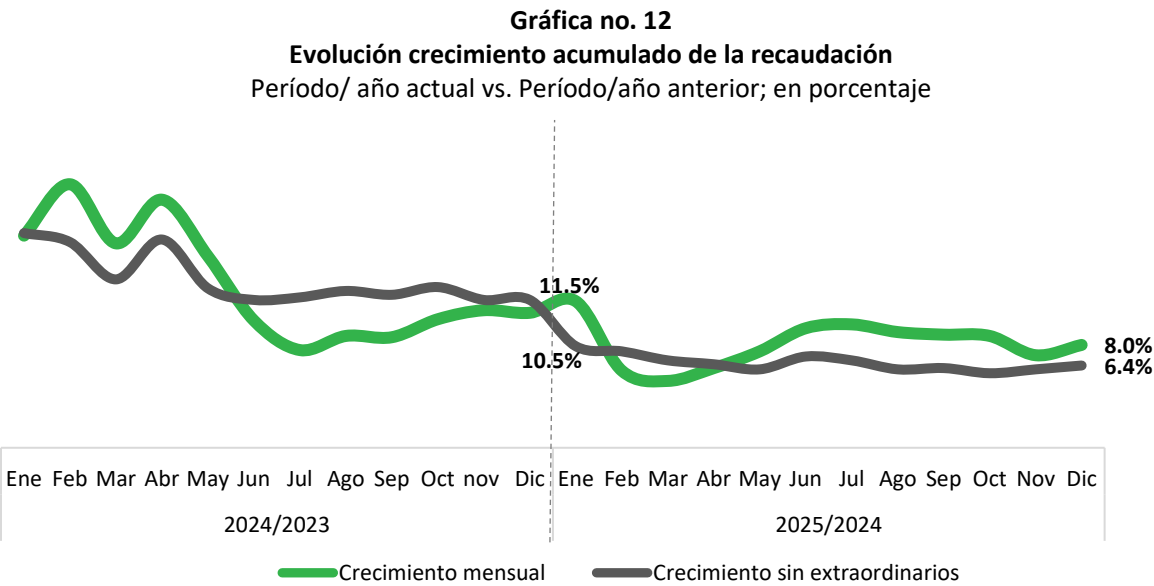
contenida en la Ley núm. 80-24 que aprueba el Presupuesto General del Estado para el año 2025 y el Presupuesto Reformulado Ley 86-25.

**Cuadro no. 5**  
**Cumplimiento de la Recaudación enero - diciembre 2025**  
Recaudación estimada vs. efectiva; en millones de RD\$

Conceptos	Estimado Ley de Presupuesto	Recaudación		Cumplimiento	
		Presupuesto Reformulado	Efectiva	Estimado Ley de Presupuesto	Presupuesto Reformulado
Impuesto a la Minería (ISR, IMA, PUN, RNF)	12,337.3	29,738.3	40,068.6	324.8%	134.7%
Multas, Recargos, Intereses y Sanciones	8,422.7	9,441.6	9,890.8	117.4%	104.8%
Impuesto sobre Traspaso de Inmuebles	15,479.4	15,674.3	16,346.7	105.6%	104.3%
Impuesto sobre Transferencias Bancarias y Cheques	19,163.9	19,441.3	20,009.7	104.4%	102.9%
Impuesto sobre la Renta de las Personas Físicas	127,021.0	131,538.6	133,206.8	104.9%	101.3%
Impuesto sobre los Dividendos	20,678.2	22,157.6	22,345.6	108.1%	100.8%
Selectivos Combustibles (Ad-Valorem y Específico)	93,865.4	85,686.1	86,342.6	92.0%	100.8%
Impuesto sobre las Rentas al Exterior (Pagos, Intereses)	27,448.9	27,958.6	27,892.6	101.6%	99.8%
Tarjeta de Turismo y Salida Pasajeros	17,891.1	16,856.4	16,781.1	93.8%	99.6%
ITBIS	233,057.8	217,846.7	216,389.5	92.8%	99.3%
Impuesto sobre la Renta de las Empresas e Impuesto sobre los Activos	181,956.7	199,694.9	198,190.4	108.9%	99.2%
Selectivos Alcoholes y Tabaco	35,294.3	32,258.6	31,879.6	90.3%	98.8%
Selectivo Servicios (Seguros y Telecomunicaciones)	25,301.2	25,296.9	24,989.1	98.8%	98.8%
Contribución GLP	11,195.7	10,733.2	10,601.1	94.7%	98.8%
Impuesto sobre las Ventas al Estado	14,344.1	9,516.8	9,267.1	64.6%	97.4%
Marbete, Primera Placa, CO2 y Traspaso Vehiculos	32,516.9	31,112.5	29,917.7	92.0%	96.2%
Impuesto sobre Propiedad Inmobiliaria	6,785.6	6,409.5	6,032.1	88.9%	94.1%
Impuesto a los Juegos de Azar y Premios	4,421.0	4,187.7	3,941.0	89.1%	94.1%
Otros	11,564.9	9,249.0	9,729.5	84.1%	105.2%
<b>TOTAL</b>	<b>898,746.2</b>	<b>904,798.5</b>	<b>913,821.7</b>	<b>101.7%</b>	<b>101.0%</b>

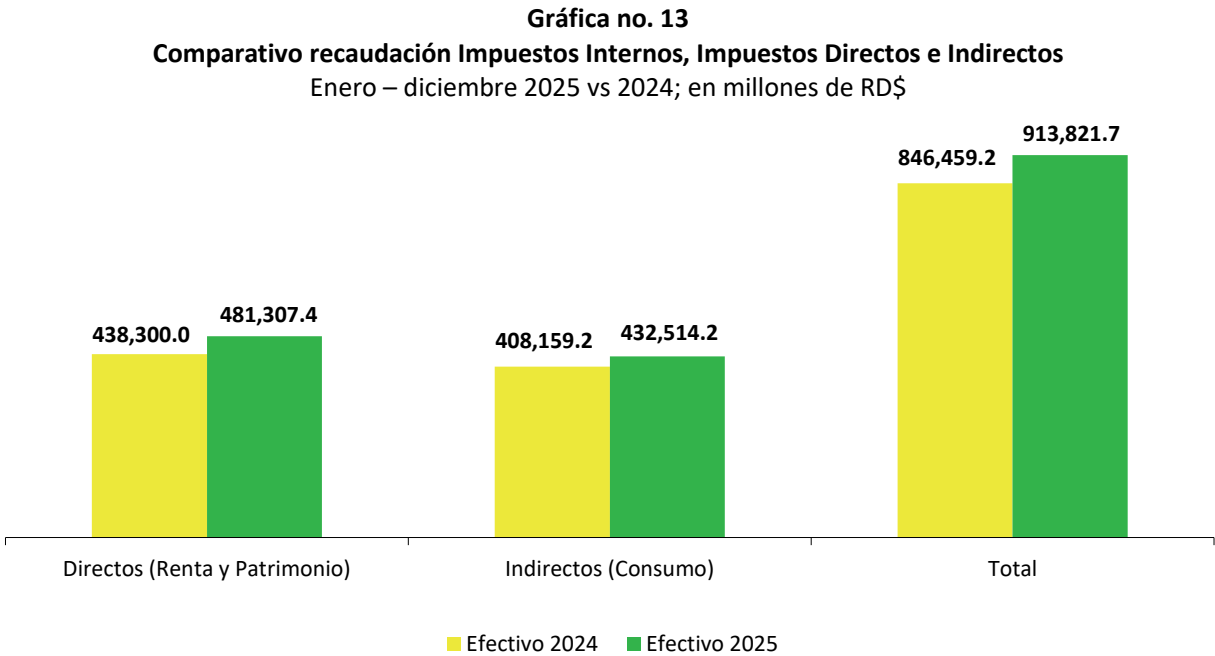
\*Cifras preliminares sujetas a rectificación.

En la Gráfica no. 12 se encuentra un aumento de las recaudaciones de Impuestos Internos. Para enero – diciembre 2024 la recaudación creció 10.5%, al excluir los montos por los ingresos no recurrentes, crece 11.5%. Este comportamiento positivo se evidencia para enero – diciembre 2025 donde la variación interanual de la recaudación refleja un incremento de 8.0%, al excluir los ingresos no recurrentes, el crecimiento se sitúa en 6.4%.



**Nota:** La caída en los meses de mayo, junio y julio 2024 se debe al cambio de fecha del pago del Impuesto Sobre la Renta de las Empresas el cual en 2023 cayó el 2 de mayo, mientras que, en 2024 cayó el 30 de abril y los Adelantos de las Entidades Financieras percibidos en junio y julio 2023.

Al observar la composición de los impuestos recaudados por Impuestos Internos en enero – diciembre 2025, el 52.7% corresponde a los Impuestos Directos (Renta y Patrimonio), con un nivel de cumplimiento del 100.4%. Los Impuestos Indirectos (Consumo) representan el 47.3% restante, con un cumplimiento de 101.6% respecto al monto estimado.



\*Cifras preliminares sujetas a rectificación. Cifras generadas según fecha de recaudación en Impuestos Internos.



## **ANEXOS<sup>4</sup>**

---

<sup>4</sup> Presentan los cambios introducidos en el Clasificador Presupuestario para el Sector Público para el año 2015, disponible en el portal de la DGII.

# Análisis de Recaudación Impuestos Internos, Informe Preliminar diciembre 2025 Gerencia de Estudios Económicos y Tributarios

## COMPARATIVO REDAUDACION EFECTIVA MENSUAL

Diciembre 2025 vs 2024

(En millones de RD\$)

Conceptos	Recaudación		Variación	
	2024	2025*	Absoluta	Relativa
<b>IMPUESTOS SOBRE LOS INGRESOS</b>	<b>30,913.7</b>	<b>29,280.7</b>	<b>-1,633.0</b>	<b>-5.3%</b>
<b>Impuestos Sobre la Renta de las Personas Físicas</b>	<b>10,037.0</b>	<b>11,538.1</b>	<b>1,501.1</b>	<b>15.0%</b>
- Impuesto S/Renta de las Personas Físicas Ley 11-92	471.4	518.9	47.5	10.1%
- Impuesto S/Renta de los Salarios Ley 11-92	7,914.5	9,283.8	1,369.3	17.3%
- Retención Prestación Serv. Grales.	717.9	755.6	37.7	5.3%
- Retención sobre Premios	26.7	38.1	11.3	42.4%
- Retención Alquileres y Arrendamientos	97.4	107.5	10.1	10.4%
- Retención Retribuciones Complementarias	158.7	183.1	24.4	15.4%
- Retención Intereses Personas Físicas	650.4	651.1	0.7	0.1%
<b>Impuestos de las Empresas y Otras Corporaciones</b>	<b>15,518.7</b>	<b>12,126.6</b>	<b>-3,392.1</b>	<b>-21.9%</b>
- Impuesto S/Renta de las Empresas Ley 11-92	15,200.6	11,785.9	-3,414.7	-22.5%
- Impuesto Mínimo Anual Minero	0.0	0.0	0.0	100.0%
- Impuesto S/Utilidades Mineras (PUN)	0.0	0.0	0.0	100.0%
- Impuesto Sobre Ventas Zonas Francas Ley 139-11	89.2	111.4	22.2	24.9%
- Impuesto Sobre Ventas Zonas Francas Comerciales	116.5	142.5	26.0	22.3%
- Impuesto Casinos de Juego	20.3	19.8	-0.4	-2.1%
- Impuesto por Juegos Telefónicos	9.5	11.7	2.1	22.5%
- Retención de 1% S/ Ganancias de Capital (Ley 139-11)	32.5	5.2	-27.4	-84.1%
- Retención Intereses Personas Jurídicas	50.2	50.2	0.0	0.0%
<b>Impuestos S/ los Ingresos Aplicados Sin Distinción de Persona</b>	<b>5,046.7</b>	<b>5,332.0</b>	<b>285.4</b>	<b>5.7%</b>
- Dividendos	1,148.8	1,205.4	56.6	4.9%
- Intereses Pagados o Acreditados en el Exterior	219.1	325.9	106.8	48.7%
- Pagos al Exterior en General	1,887.1	2,165.0	277.9	14.7%
- Imp S/Ventas de Bancas (Lotería y Deportivas)	17.2	19.8	2.6	14.8%
- Impuesto sobre Maq Tragamonedas	89.7	92.9	3.2	3.6%
- Provisión de Bs. y Ss. Al Estado	1,210.2	863.9	-346.3	-28.6%
- Otros	474.6	659.1	184.5	38.9%
<b>Accesorios Sobre los Impuestos a los Ingresos</b>	<b>311.3</b>	<b>283.9</b>	<b>-27.4</b>	<b>-8.8%</b>
<b>IMPUESTOS SOBRE LA PROPIEDAD</b>	<b>4,025.4</b>	<b>4,480.7</b>	<b>455.3</b>	<b>11.3%</b>
- Operaciones Inmobiliarias	1,281.3	1,497.0	215.7	16.8%
- Impuestos sobre los Activos (Empresas)	162.9	196.6	33.6	20.6%
- Imp. S/Prop. Inmobiliaria (Persona Física)	95.0	103.4	8.4	8.8%
- Impuesto Sobre Sucesiones y Donaciones	112.2	121.1	9.0	8.0%
- Impuesto Sobre los Activos Financieros(Ley139-11)	0.0	0.0	0.0	100.0%
- Imp. Sobre Traspaso Inmuebles y Vehículos	194.3	239.4	45.1	23.2%
- Constitución de Cias	233.8	69.7	-164.1	-70.2%
- Impuestos S/Cheques y Transf. Bancarias	1,718.5	1,920.2	201.7	11.7%
- Accesorios sobre la Propiedad	227.5	333.3	105.8	46.5%
<b>IMPUESTOS INTERNOS SOBRE MERCANCÍAS Y SERVICIOS</b>	<b>32,153.1</b>	<b>34,926.8</b>	<b>2,773.7</b>	<b>8.6%</b>
<b>Impuestos Sobre los Bienes y Servicios</b>	<b>17,539.0</b>	<b>19,749.5</b>	<b>2,210.5</b>	<b>12.6%</b>
- ITBIS	17,539.0	19,749.5	2,210.5	12.60%
<b>Impuestos Adicionales y Selectivos Sobre Bienes y Servicios</b>	<b>11,527.1</b>	<b>12,027.4</b>	<b>500.3</b>	<b>4.3%</b>
- Impuestos Selectivos Prod derivados del Alcohol	837.6	742.2	-95.4	-11.4%
- Impuesto Selectivo a las cervezas	1,713.0	1,767.0	54.0	3.1%
- Impuesto Selectivo al Tabaco	40.9	43.2	2.3	5.7%
- Hidrocarburos 16% Ad-Valorem	2,601.8	2,935.3	333.5	12.8%
- Hidrocarburos Específico	4,495.1	4,656.9	161.9	3.6%
- Impuesto S/Ss. De Telecomunicaciones	782.8	806.7	23.9	3.0%
- Impuesto S/ los Seguros	1,052.4	1,076.1	23.6	2.2%
- Otros	3.4	0.0	-3.4	-100.0%
<b>Impuestos Sobre el Uso de Bienes y Licencias</b>	<b>2,887.2</b>	<b>2,922.0</b>	<b>34.8</b>	<b>1.2%</b>
- Imp. Inscripción Vehículos (Primera Placa)	2,064.6	2,318.1	253.5	12.3%
- Derecho de Circulación Vehículos de Motor	691.2	446.9	-244.3	-35.3%
- Impuesto Sobre Tramitación de Documentos	0.0	0.0	0.0	100.0%
- Imp Específico Bancas (Lotería y Deportivas)	131.4	155.6	24.2	18.4%
- Otros	0.0	1.3	1.3	26530.2%
<b>Accesorios Sobre Impuestos Internos a Mercancías y Servicios</b>	<b>199.8</b>	<b>228.0</b>	<b>28.1</b>	<b>14.1%</b>
<b>IMPUESTOS S/EL COMERCIO Y LAS TRANSACCIONES COMERCIO EXTERIOR</b>	<b>787.2</b>	<b>887.8</b>	<b>100.6</b>	<b>12.8%</b>
- Salida de Pasajeros al Exterior por Aeropuertos	787.2	887.8	100.6	12.8%
- Otros	0.0	0.0	0.0	100.0%
<b>IMPUESTOS ECOLÓGICOS</b>	<b>147.2</b>	<b>160.5</b>	<b>13.3</b>	<b>9.0%</b>
- Impuesto Emisiones CO2	147.2	160.5	13.3	9.0%
<b>INGRESOS POR CONTRAPRESTACIÓN</b>	<b>427.5</b>	<b>540.9</b>	<b>113.3</b>	<b>26.5%</b>
- Tasas Tarjetas de Turismo	422.5	536.1	113.6	26.9%
- Derechos Administrativos	5.1	4.8	-0.3	-6.1%
<b>OTROS INGRESOS</b>	<b>1,053.1</b>	<b>10,728.2</b>	<b>9,675.1</b>	<b>918.7%</b>
- Regalía Neta de Fundición Minera (RNF)	188.4	9,756.6	9,568.2	5079.0%
- Multas y Sanciones	28.2	12.2	-16.0	-56.8%
- Ingresos Diversos	4.0	2.9	-1.1	-27.8%
- Contribución GLP	830.0	951.4	121.3	14.6%
- Otros	2.4	5.1	2.7	113.3%
<b>TOTAL</b>	<b>69,507.3</b>	<b>81,005.5</b>	<b>11,498.2</b>	<b>16.5%</b>

\*Cifras preliminares sujetas a rectificación. Cifras generadas según fecha de recaudación en Impuestos Internos.

# Análisis de Recaudación Impuestos Internos, Informe Preliminar diciembre 2025 Gerencia de Estudios Económicos y Tributarios

## COMPARATIVO REDAUDACION EFECTIVA VS ESTIMADO

Diciembre 2025

(En millones de RD\$)

Conceptos	Recaudación		Variación		Cumplimiento
	Estimado	Efectivo*	Absoluta	Relativa	
<b>IMPUESTOS SOBRE LOS INGRESOS</b>	<b>31,931.1</b>	<b>29,280.7</b>	<b>-2,650.4</b>	<b>-8.3%</b>	<b>91.7%</b>
<b>Impuestos Sobre la Renta de las Personas Físicas</b>	<b>10,881.4</b>	<b>11,538.1</b>	<b>656.7</b>	<b>6.0%</b>	<b>106.0%</b>
- Impuesto S/Renta de las Personas Físicas Ley 11-92	520.9	518.9	-2.0	-0.4%	99.6%
- Impuesto S/Renta de los Salarios Ley 11-92	8,553.1	9,283.8	730.7	8.5%	108.5%
- Retención Prestación Serv. Gales.	802.1	755.6	-46.5	-5.8%	94.2%
- Retención sobre Premios	29.0	38.1	9.1	31.2%	131.2%
- Retención Alquileres y Arrendamientos	107.1	107.5	0.4	0.4%	100.4%
- Retención Retribuciones Complementarias	169.7	183.1	13.5	7.9%	107.9%
- Retención Intereses Personas Físicas	699.4	651.1	-48.4	-6.9%	93.1%
<b>Impuestos de las Empresas y Otras Corporaciones</b>	<b>15,584.8</b>	<b>12,126.6</b>	<b>-3,458.1</b>	<b>-22.2%</b>	<b>77.8%</b>
- Impuesto S/Renta de las Empresas Ley 11-92	15,239.9	11,785.9	-3,454.0	-22.7%	77.3%
- Impuesto Mínimo Anual Minero	0.0	0.0	0.0	100.0%	100.0%
- Impuesto S/Utilidades Mineras (PUN)	0.0	0.0	0.0	100.0%	100.0%
- Impuesto Sobre Ventas Zonas Francas Ley 139-11	97.3	111.4	14.1	14.5%	114.5%
- Impuesto Sobre Ventas Zonas Francas Comerciales	120.2	142.5	22.3	18.6%	118.6%
- Impuesto Casinos de Juego	22.1	19.8	-2.2	-10.2%	89.8%
- Impuesto por Juegos Telefónicos	10.2	11.7	1.4	13.7%	113.7%
- Retención de 1% S/ Ganancias de Capital (Ley 139-11)	41.4	5.2	-36.2	-87.5%	12.5%
- Retención Intereses Personas Jurídicas	53.7	50.2	-3.5	-6.6%	93.4%
<b>Impuestos S/ los Ingresos Aplicados Sin Distinción de Persona</b>	<b>5,121.4</b>	<b>5,332.0</b>	<b>210.6</b>	<b>4.1%</b>	<b>104.1%</b>
- Dividendos	1,102.6	1,205.4	102.8	9.3%	109.3%
- Intereses Pagados o Acreditados en el Exterior	237.0	325.9	88.9	37.5%	137.5%
- Pagos al Exterior en General	2,348.1	2,165.0	-183.1	-7.8%	92.2%
- Imp S/Ventas de Bancas (Lotería y Deportivas)	18.5	19.8	1.2	6.7%	106.7%
- Impuesto sobre Maq Tragamonedas	94.2	92.9	-1.3	-1.4%	98.6%
- Provisión de Bs. y Ss. Al Estado	794.1	863.9	69.8	8.8%	108.8%
- Otros	526.9	659.1	132.2	25.1%	125.1%
<b>Accesorios Sobre los Impuestos a los Ingresos</b>	<b>343.5</b>	<b>283.9</b>	<b>-59.6</b>	<b>-17.4%</b>	<b>82.6%</b>
<b>IMPUESTOS SOBRE LA PROPIEDAD</b>	<b>4,335.6</b>	<b>4,480.7</b>	<b>145.1</b>	<b>3.3%</b>	<b>103.3%</b>
- Operaciones Inmobiliarias	1,421.7	1,497.0	75.3	5.3%	105.3%
- Impuestos sobre los Activos (Empresas)	167.1	196.6	29.5	17.7%	117.7%
- Imp. S/Prop. Inmobiliaria (Persona Física)	184.2	103.4	-80.8	-43.9%	56.1%
- Impuesto Sobre Sucesiones y Donaciones	98.9	121.1	22.2	22.5%	122.5%
- Impuesto Sobre los Activos Financieros(Ley139-11)	0.0	0.0	0.0	100.0%	100.0%
- Imp. Sobre Traspaso Inmuebles y Vehículos	216.5	239.4	22.9	10.6%	110.6%
- Constitución de Cias	92.2	69.7	-22.5	-24.4%	75.6%
- Impuestos S/Cheques y Transf. Bancarias	1,888.1	1,920.2	32.1	1.7%	101.7%
- Accesorios sobre la Propiedad	266.8	333.3	66.5	24.9%	124.9%
<b>IMPUESTOS INTERNOS SOBRE MERCANCÍAS Y SERVICIOS</b>	<b>34,194.1</b>	<b>34,926.8</b>	<b>732.7</b>	<b>2.1%</b>	<b>102.1%</b>
<b>Impuestos Sobre los Bienes y Servicios</b>	<b>19,271.2</b>	<b>19,749.5</b>	<b>478.2</b>	<b>2.5%</b>	<b>102.5%</b>
- ITBIS	19,271.2	19,749.5	478.2	2.5%	102.5%
<b>Impuestos Adicionales y Selectivos Sobre Bienes y Servicios</b>	<b>11,490.3</b>	<b>12,027.4</b>	<b>537.1</b>	<b>4.7%</b>	<b>104.7%</b>
- Impuestos Selectivos Prod derivados del Alcohol	886.2	742.2	-143.9	-16.2%	83.8%
- Impuesto Selectivo a las cervezas	1,961.1	1,767.0	-194.2	-9.9%	90.1%
- Impuesto Selectivo al Tabaco	28.9	43.2	14.3	49.6%	149.6%
- Hidrocarburos 16% Ad-Valorem	2,471.7	2,935.3	463.5	18.8%	118.8%
- Hidrocarburos Especifico	4,080.2	4,656.9	576.8	14.1%	114.1%
- Impuesto S/Ss. De Telecomunicaciones	817.4	806.7	-10.8	-1.3%	98.7%
- Impuesto S/ los Seguros	1,241.3	1,076.1	-165.2	-13.3%	86.7%
- Otros	3.4	0.0	-3.4	-100.0%	0.0%
<b>Impuestos Sobre el Uso de Bienes y Licencias</b>	<b>3,185.8</b>	<b>2,922.0</b>	<b>-263.8</b>	<b>-8.3%</b>	<b>91.7%</b>
- Imp. Inscripción Vehículos (Primera Placa)	2,046.0	2,318.1	272.1	13.3%	113.3%
- Derecho de Circulación Vehículos de Motor	970.8	446.9	-523.9	-54.0%	46.0%
- Impuesto Sobre Tramitación de Documentos	0.0	0.0	0.0	100.0%	100.0%
- Imp Especifico Bancas (Lotería y Deportivas)	169.0	155.6	-13.3	-7.9%	92.1%
- Otros	0.0	1.3	1.3	100.0%	100.0%
<b>Accesorios Sobre Impuestos Internos a Mercancías y Servicios</b>	<b>246.8</b>	<b>228.0</b>	<b>-18.8</b>	<b>-7.6%</b>	<b>92.4%</b>
<b>IMPUESTOS S/EL COMERCIO Y LAS TRANSACCIONES COMERCIO EXTERIOR</b>	<b>893.0</b>	<b>887.8</b>	<b>-5.2</b>	<b>-0.6%</b>	<b>99.4%</b>
- Salida de Pasajeros al Exterior por Aeropuertos	893.0	887.8	-5.2	-0.6%	99.4%
- Otros	0.0	0.0	0.0	100.0%	100.0%
<b>IMPUESTOS ECOLÓGICOS</b>	<b>156.5</b>	<b>160.5</b>	<b>4.1</b>	<b>2.6%</b>	<b>102.6%</b>
- Impuesto Emisiones CO2	156.5	160.5	4.1	2.6%	102.6%
<b>INGRESOS POR CONTRAPRESTACIÓN</b>	<b>461.6</b>	<b>540.9</b>	<b>79.2</b>	<b>17.2%</b>	<b>117.2%</b>
- Tasas Tarjetas de Turismo	459.5	536.1	76.5	16.7%	116.7%
- Derechos Administrativos	2.1	4.8	2.7	129.4%	229.4%
<b>OTROS INGRESOS</b>	<b>1,242.0</b>	<b>10,728.2</b>	<b>9,486.2</b>	<b>763.8%</b>	<b>863.8%</b>
- Regalía Neta de Fundación Minera (RNF)	303.6	9,756.6	9,453.0	3113.7%	3213.7%
- Multas y Sanciones	31.7	12.2	-19.5	-61.5%	38.5%
- Ingresos Diversos	6.6	2.9	-3.7	-55.8%	44.2%
- Contribución GLP	899.5	951.4	51.9	5.8%	105.8%
- Otros	0.6	5.1	4.5	744.6%	844.6%
<b>TOTAL</b>	<b>73,213.9</b>	<b>81,005.5</b>	<b>7,791.6</b>	<b>10.6%</b>	<b>110.6%</b>

\*Cifras preliminares sujetas a rectificación. Cifras generadas según fecha de recaudación en Impuestos Internos.

# Análisis de Recaudación Impuestos Internos, Informe Preliminar diciembre 2025 Gerencia de Estudios Económicos y Tributarios

## COMPARATIVO REDAUDACION EFECTIVA ACUMULADO

Enero-diciembre 2025 vs 2024

(En millones de RD\$)

Conceptos	Recaudación		Variación	
	2024	2025*	Absoluta	Relativa
<b>IMPUESTOS SOBRE LOS INGRESOS</b>	<b>383,201.2</b>	<b>419,387.5</b>	<b>36,186.4</b>	<b>9.4%</b>
<b>Impuestos Sobre la Renta de las Personas Físicas</b>	<b>117,235.2</b>	<b>133,750.1</b>	<b>16,514.9</b>	<b>14.1%</b>
- Impuesto S/Renta de las Personas Físicas Ley 11-92	5,876.1	6,704.0	827.9	14.1%
- Impuesto S/Renta de los Salarios Ley 11-92	91,423.7	105,036.1	13,612.4	14.9%
- Retención Prestación Serv. Grales.	8,202.9	8,621.9	419.0	5.1%
- Retención sobre Premios	734.1	543.3	-190.8	-26.0%
- Retención Alquileres y Arrendamientos	1,112.2	1,195.4	83.1	7.5%
- Retención Retribuciones Complementarias	2,064.9	2,402.7	337.8	16.4%
- Retención Intereses Personas Físicas	7,821.3	9,246.8	1,425.5	18.2%
<b>Impuestos de las Empresas y Otras Corporaciones</b>	<b>193,531.2</b>	<b>214,291.1</b>	<b>20,759.9</b>	<b>10.7%</b>
- Impuesto S/Renta de las Empresas Ley 11-92	187,524.1	200,077.5	12,553.4	6.7%
- Impuesto Mínimo Anual Minero	0.0	0.0	0.0	100.0%
- Impuesto S/Utilidades Mineras (PUN)	2,275.0	10,035.0	7,760.0	341.1%
- Impuesto Sobre Ventas Zonas Francas Ley 139-11	1,011.0	1,195.3	184.2	18.2%
- Impuesto Sobre Ventas Zonas Francas Comerciales	1,449.1	1,642.6	193.6	13.4%
- Impuesto Casinos de Juego	245.9	244.0	-1.9	-0.8%
- Impuesto por Juegos Telefónicos	100.6	115.5	14.9	14.8%
- Retención de 1% S/ Ganancias de Capital (Ley 139-11)	196.3	83.6	-112.7	-57.4%
- Retención Intereses Personas Jurídicas	729.2	897.6	168.4	23.1%
<b>Impuestos S/ los Ingresos Aplicados Sin Distinción de Persona</b>	<b>69,804.2</b>	<b>67,932.9</b>	<b>-1,871.3</b>	<b>-2.7%</b>
- Dividendos	22,803.6	22,345.6	-458.0	-2.0%
- Intereses Pagados o Acreditados en el Exterior	3,564.9	4,019.9	455.0	12.8%
- Pagos al Exterior en General	21,626.4	23,872.7	2,246.3	10.4%
- Imp S/Ventas de Bancas (Lotería y Deportivas)	219.8	229.6	9.8	4.5%
- Impuesto sobre Maq Tragamonedas	1,072.5	1,116.0	43.5	4.1%
- Provisión de Bs. y Ss. Al Estado	12,382.9	9,267.1	-3,115.8	-25.2%
- Otros	8,134.1	7,082.0	-1,052.1	-12.9%
<b>Accesorios Sobre los Impuestos a los Ingresos</b>	<b>2,630.6</b>	<b>3,413.4</b>	<b>782.8</b>	<b>29.8%</b>
<b>IMPUESTOS SOBRE LA PROPIEDAD</b>	<b>55,098.9</b>	<b>61,919.9</b>	<b>6,821.0</b>	<b>12.4%</b>
- Operaciones Inmobiliarias	14,105.2	16,346.7	2,241.5	15.9%
- Impuestos sobre los Activos (Empresas)	9,988.9	10,823.6	834.6	8.4%
- Imp. S/Prop. Inmobiliaria (Persona Física)	5,348.6	6,032.1	683.5	12.8%
- Impuesto Sobre Sucesiones y Donaciones	1,250.8	1,376.5	125.7	10.1%
- Impuesto Sobre los Activos Financieros(Ley139-11)	0.0	0.0	0.0	100.0%
- Imp. Sobre Traspaso Inmuebles y Vehículos	2,473.5	2,674.9	201.4	8.1%
- Constitución de Cias	1,490.4	1,061.7	-428.7	-28.8%
- Impuestos S/Cheques y Transf. Bancarias	17,958.4	20,009.7	2,051.3	11.4%
- Accesorios sobre la Propiedad	2,483.1	3,594.7	1,111.6	44.8%
<b>IMPUESTOS INTERNOS SOBRE MERCANCÍAS Y SERVICIOS</b>	<b>378,448.8</b>	<b>389,679.9</b>	<b>11,231.1</b>	<b>3.0%</b>
<b>Impuestos Sobre los Bienes y Servicios</b>	<b>207,946.3</b>	<b>216,389.5</b>	<b>8,443.1</b>	<b>4.1%</b>
- ITBIS	207,946.3	216,389.5	8,443.1	4.1%
<b>Impuestos Adicionales y Selectivos Sobre Bienes y Servicios</b>	<b>141,404.3</b>	<b>143,243.7</b>	<b>1,839.4</b>	<b>1.3%</b>
- Impuestos Selectivos Prod derivados del Alcohol	9,216.3	9,118.1	-98.2	-1.1%
- Impuesto Selectivo a las cervezas	22,270.9	22,319.0	48.2	0.2%
- Impuesto Selectivo al Tabaco	500.2	442.5	-57.7	-11.5%
- Hidrocarburos 16% Ad-Valorem	32,047.5	32,808.6	761.1	2.4%
- Hidrocarburos Específico	54,123.9	53,534.0	-590.0	-1.1%
- Impuesto S/Ss. De Telecomunicaciones	9,494.9	9,759.4	264.5	2.8%
- Impuesto S/ los Seguros	13,715.3	15,229.8	1,514.5	11.0%
- Otros	35.3	32.3	-3.0	-8.6%
<b>Impuestos Sobre el Uso de Bienes y Licencias</b>	<b>26,865.4</b>	<b>27,351.6</b>	<b>486.2</b>	<b>1.8%</b>
- Imp. Inscripción Vehículos (Primera Placa)	21,911.4	22,685.2	773.8	3.5%
- Derecho de Circulación Vehículos de Motor	3,317.8	2,972.3	-345.5	-10.4%
- Impuesto Sobre Tramitación de Documentos	0.0	0.0	0.0	-100.0%
- Imp Específico Bancas (Lotería y Deportivas)	1,636.0	1,692.6	56.6	3.5%
- Otros	0.3	1.6	1.3	533.7%
<b>Accesorios Sobre Impuestos Internos a Mercancías y Servicios</b>	<b>2,232.8</b>	<b>2,695.2</b>	<b>462.4</b>	<b>20.7%</b>
<b>IMPUESTOS S/EL COMERCIO Y LAS TRANSACCIONES COMERCIO EXTERIOR</b>	<b>10,618.4</b>	<b>11,050.1</b>	<b>431.6</b>	<b>4.1%</b>
- Salida de Pasajeros al Exterior por Aeropuertos	10,618.4	11,050.0	431.6	4.1%
- Otros	0.0	0.0	0.0	-100.0%
<b>IMPUESTOS ECOLÓGICOS</b>	<b>1,616.1</b>	<b>1,585.3</b>	<b>-30.8</b>	<b>-1.9%</b>
- Impuesto Emisiones CO2	1,616.1	1,585.3	-30.8	-1.9%
<b>INGRESOS POR CONTRAPRESTACIÓN</b>	<b>5,519.6</b>	<b>5,807.1</b>	<b>287.5</b>	<b>5.2%</b>
- Tasas Tarjetas de Turismo	5,443.0	5,731.1	288.1	5.3%
- Derechos Administrativos	76.6	76.0	-0.7	-0.8%
<b>OTROS INGRESOS</b>	<b>11,956.3</b>	<b>24,391.8</b>	<b>12,435.5</b>	<b>104.0%</b>
- Regalía Neta de Fundación Minera (RNF)	1,368.8	13,503.7	12,134.9	886.5%
- Multas y Sanciones	337.6	187.6	-150.1	-44.4%
- Ingresos Diversos	74.5	68.7	-5.8	-7.8%
- Contribución GLP	10,158.5	10,601.1	442.6	4.4%
- Otros	16.8	30.7	13.9	82.6%
<b>TOTAL</b>	<b>846,459.2</b>	<b>913,821.7</b>	<b>67,362.4</b>	<b>8.0%</b>

\*Cifras preliminares sujetas a rectificación. Cifras generadas según fecha de recaudación en Impuestos Internos.

# Análisis de Recaudación Impuestos Internos, Informe Preliminar diciembre 2025 Gerencia de Estudios Económicos y Tributarios

## COMPARATIVO REDAUDACION EFECTIVA VS ESTIMADO

Enero-diciembre 2025

(En millones de RD\$)

Conceptos	Recaudación		Variación		Cumplimiento
	Estimado	Efectivo*	Absoluta	Relativa	
<b>IMPUESTOS SOBRE LOS INGRESOS</b>	<b>418,201.3</b>	<b>419,387.5</b>	<b>1,186.2</b>	<b>0.3%</b>	<b>100.3%</b>
<b>Impuestos Sobre la Renta de las Personas Físicas</b>	<b>132,241.3</b>	<b>133,750.1</b>	<b>1,508.8</b>	<b>1.1%</b>	<b>101.1%</b>
- Impuesto S/Renta de las Personas Físicas Ley 11-92	6,809.2	6,704.0	-105.3	-1.5%	98.5%
- Impuesto S/Renta de los Salarios Ley 11-92	103,288.3	105,036.1	1,747.8	1.7%	101.7%
- Retención Prestación Serv. Grales.	8,692.4	8,621.9	-70.5	-0.8%	99.2%
- Retención sobre Premios	702.7	543.3	-159.4	-22.7%	77.3%
- Retención Alquileres y Arrendamientos	1,202.4	1,195.4	-7.1	-0.6%	99.4%
- Retención Retribuciones Complementarias	2,394.8	2,402.7	7.9	0.3%	100.3%
- Retención Intereses Personas Físicas	9,151.5	9,246.8	95.3	1.0%	101.0%
<b>Impuestos de las Empresas y Otras Corporaciones</b>	<b>214,838.9</b>	<b>214,291.1</b>	<b>-547.8</b>	<b>-0.3%</b>	<b>99.7%</b>
- Impuesto S/Renta de las Empresas Ley 11-92	201,037.8	200,077.5	-960.3	-0.5%	99.5%
- Impuesto Mínimo Anual Minero	0.0	0.0	0.0	100.0%	100.0%
- Impuesto S/Utilidades Mineras (PUN)	9,621.2	10,035.0	413.8	4.3%	104.3%
- Impuesto Sobre Ventas Zonas Francas Ley 139-11	1,172.1	1,195.3	23.1	2.0%	102.0%
- Impuesto Sobre Ventas Zonas Francas Comerciales	1,602.8	1,642.6	39.8	2.5%	102.5%
- Impuesto Casinos de Juego	253.7	244.0	-9.7	-3.8%	96.2%
- Impuesto por Juegos Telefónicos	112.3	115.5	3.2	2.8%	102.8%
- Retención de 1% S/ Ganancias de Capital (Ley 139-11)	158.9	83.6	-75.3	-47.4%	52.6%
- Retención Intereses Personas Jurídicas	880.0	897.6	17.6	2.0%	102.0%
<b>Impuestos S/ los Ingresos Aplicados Sin Distinción de Persona</b>	<b>67,846.0</b>	<b>67,932.9</b>	<b>86.9</b>	<b>0.1%</b>	<b>100.1%</b>
- Dividendos	22,157.6	22,345.6	188.0	0.8%	100.8%
- Intereses Pagados o Acreditados en el Exterior	4,058.4	4,019.9	-38.5	-0.9%	99.1%
- Pagos al Exterior en General	23,900.2	23,872.7	-27.5	-0.1%	99.9%
- Imp S/Ventas de Bancas (Lotería y Deportivas)	223.4	229.6	6.2	2.8%	102.8%
- Impuesto sobre Maq Tragamonedas	1,120.0	1,116.0	-4.0	-0.4%	99.6%
- Provisión de Bs. y Ss. Al Estado	9,516.8	9,267.1	-249.7	-2.6%	97.4%
- Otros	6,869.7	7,082.0	212.3	3.1%	103.1%
<b>Accesorios Sobre los Impuestos a los Ingresos</b>	<b>3,275.0</b>	<b>3,413.4</b>	<b>138.3</b>	<b>4.2%</b>	<b>104.2%</b>
<b>IMPUESTOS SOBRE LA PROPIEDAD</b>	<b>60,953.4</b>	<b>61,919.9</b>	<b>966.5</b>	<b>1.6%</b>	<b>101.6%</b>
- Operaciones Inmobiliarias	15,674.3	16,346.7	672.4	4.3%	104.3%
- Impuestos sobre los Activos (Empresas)	11,373.1	10,823.6	-549.5	-4.8%	95.2%
- Imp. S/Prop. Inmobiliaria (Persona Física)	6,409.5	6,032.1	-377.4	-5.9%	94.1%
- Impuesto Sobre Sucesiones y Donaciones	1,177.0	1,376.5	199.5	16.9%	116.9%
- Impuesto Sobre los Activos Financieros(Ley139-11)	0.0	0.0	0.0	100.0%	100.0%
- Imp. Sobre Traspaso Inmuebles y Vehículos	2,651.3	2,674.9	23.6	0.9%	100.9%
- Constitución de Cias	1,053.6	1,061.7	8.1	0.8%	100.8%
- Impuestos S/Cheques y Transf. Bancarias	19,441.3	20,009.7	568.4	2.9%	102.9%
- Accesorios sobre la Propiedad	3,173.1	3,594.7	421.6	13.3%	113.3%
<b>IMPUESTOS INTERNOS SOBRE MERCANCÍAS Y SERVICIOS</b>	<b>392,510.0</b>	<b>389,679.9</b>	<b>-2,830.1</b>	<b>-0.7%</b>	<b>99.3%</b>
<b>Impuestos Sobre los Bienes y Servicios</b>	<b>217,846.7</b>	<b>216,389.5</b>	<b>-1,457.3</b>	<b>-0.7%</b>	<b>99.3%</b>
- ITBIS	217,846.7	216,389.5	-1,457.3	-0.7%	99.3%
<b>Impuestos Adicionales y Selectivos Sobre Bienes y Servicios</b>	<b>143,276.7</b>	<b>143,243.7</b>	<b>-33.1</b>	<b>0.0%</b>	<b>100.0%</b>
- Impuestos Selectivos Prod derivados del Alcohol	9,230.1	9,118.1	-112.0	-1.2%	98.8%
- Impuesto Selectivo a las cervezas	22,617.3	22,319.0	-298.3	-1.3%	98.7%
- Impuesto Selectivo al Tabaco	411.1	442.5	31.4	7.6%	107.6%
- Hidrocarburos 16% Ad-Valorem	31,971.1	32,808.6	837.5	2.6%	102.6%
- Hidrocarburos Específico	53,715.0	53,534.0	-181.0	-0.3%	99.7%
- Impuesto S/Ss. De Telecomunicaciones	9,741.2	9,759.4	18.1	0.2%	100.2%
- Impuesto S/ los Seguros	15,555.6	15,229.8	-325.9	-2.1%	97.9%
- Otros	35.2	32.3	-2.9	-8.3%	91.7%
<b>Impuestos Sobre el Uso de Bienes y Licencias</b>	<b>28,599.7</b>	<b>27,351.6</b>	<b>-1,248.1</b>	<b>-4.4%</b>	<b>95.6%</b>
- Imp. Inscripción Vehículos (Primera Placa)	22,893.9	22,685.2	-208.7	-0.9%	99.1%
- Derecho de Circulación Vehículos de Motor	3,930.1	2,972.3	-957.9	-24.4%	75.6%
- Impuesto Sobre Tramitación de Documentos	0.0	0.0	0.0	100.0%	100.0%
- Imp Especifico Bancas (Lotería y Deportivas)	1,775.6	1,692.6	-83.0	-4.7%	95.3%
- Otros	0.1	1.6	1.5	1112.8%	1212.8%
<b>Accesorios Sobre Impuestos Internos a Mercancías y Servicios</b>	<b>2,786.9</b>	<b>2,695.2</b>	<b>-91.7</b>	<b>-3.3%</b>	<b>96.7%</b>
<b>IMPUESTOS S/EL COMERCIO Y LAS TRANSACCIONES COMERCIO EXTERIOR</b>	<b>11,272.7</b>	<b>11,050.1</b>	<b>-222.6</b>	<b>-2.0%</b>	<b>98.0%</b>
- Salida de Pasajeros al Exterior por Aeropuertos	11,272.7	11,050.0	-222.6	-2.0%	98.0%
- Otros	0.0	0.0	0.0	-100.0%	0.0%
<b>IMPUESTOS ECOLÓGICOS</b>	<b>1,637.2</b>	<b>1,585.3</b>	<b>-51.9</b>	<b>-3.2%</b>	<b>96.8%</b>
- Impuesto Emisiones CO2	1,637.2	1,585.3	-51.9	-3.2%	96.8%
<b>INGRESOS POR CONTRAPRESTACIÓN</b>	<b>5,615.2</b>	<b>5,807.1</b>	<b>191.9</b>	<b>3.4%</b>	<b>103.4%</b>
- Tasas Tarjetas de Turismo	5,583.7	5,731.1	147.4	2.6%	102.6%
- Derechos Administrativos	31.5	76.0	44.5	141.1%	241.1%
<b>OTROS INGRESOS</b>	<b>14,608.8</b>	<b>24,391.8</b>	<b>9,783.0</b>	<b>67.0%</b>	<b>167.0%</b>
- Regalía Neta de Fundación Minera (RNF)	3,587.3	13,503.7	9,916.5	276.4%	376.4%
- Multas y Sanciones	206.6	187.6	-19.0	-9.2%	90.8%
- Ingresos Diversos	66.7	68.7	1.9	2.9%	102.9%
- Contribución GLP	10,733.2	10,601.1	-132.1	-1.2%	98.8%
- Otros	15.1	30.7	15.7	103.9%	203.9%
<b>TOTAL</b>	<b>904,798.6</b>	<b>913,821.7</b>	<b>9,023.0</b>	<b>1.0%</b>	<b>101.0%</b>

\*Cifras preliminares sujetas a rectificación. Cifras generadas según fecha de recaudación en Impuestos Internos.

Análisis de Recaudación Impuestos Internos, Informe Preliminar diciembre 2025  
 Gerencia de Estudios Económicos y Tributarios

RECAUDACION MENSUAL DGII												
Año 2025												
(En millones de RD\$)												
Conceptos	Enero	Febrero	Marzo	Abril	Mayo	Junio	Julio	Agosto	Septiembre	Octubre	Noviembre	Diciembre
Total												
<b>IMPUESTOS SOBRE LOS INGRESOS</b>	<b>39,461.0</b>	<b>27,934.6</b>	<b>27,961.4</b>	<b>59,569.5</b>	<b>41,171.6</b>	<b>32,750.9</b>	<b>36,121.0</b>	<b>31,391.2</b>	<b>27,862.4</b>	<b>37,269.8</b>	<b>28,613.4</b>	<b>29,280.7</b>
<b>Impuestos Sobre la Renta de las Personas Físicas</b>	<b>12,908.9</b>	<b>11,313.7</b>	<b>11,933.8</b>	<b>11,986.0</b>	<b>12,743.7</b>	<b>10,631.8</b>	<b>9,242.1</b>	<b>10,914.0</b>	<b>10,145.4</b>	<b>9,933.0</b>	<b>10,459.7</b>	<b>11,538.1</b>
- Impuesto S/Renta de las Personas Físicas Ley 11-92	99.0	552.5	2,082.2	235.4	213.7	1,199.0	215.7	470.4	817.4	162.5	137.2	518.9
- Impuesto S/Renta de los Salarios Ley 11-92	10,606.0	9,040.3	8,112.3	9,946.0	10,806.0	7,712.3	7,009.6	8,582.3	7,474.8	7,900.0	8,562.7	9,283.8
- Retención Prestación Serv. Grales.	880.6	603.5	616.2	716.3	659.5	702.9	706.8	746.3	706.2	732.4	721.5	755.6
- Retención sobre Premios	95.2	44.0	62.3	64.7	28.2	24.6	51.5	33.1	36.2	41.5	26.0	38.1
- Retención Alquileres y Arrendamientos	101.3	93.9	103.0	105.1	95.3	93.6	100.0	97.9	98.3	100.1	99.3	107.5
- Retención Reintegraciones Complementarias	252.7	216.1	177.1	187.5	210.5	175.4	246.4	181.7	212.2	178.8	181.1	183.1
- Retención Intereses Personas Físicas	874.0	763.4	780.8	731.1	732.4	644.0	912.0	802.3	806.2	817.7	731.9	651.1
<b>Impuestos de las Empresas y Otras Corporaciones</b>	<b>17,319.5</b>	<b>12,307.8</b>	<b>11,869.3</b>	<b>40,852.1</b>	<b>21,581.2</b>	<b>13,702.3</b>	<b>21,740.0</b>	<b>15,336.2</b>	<b>12,950.8</b>	<b>22,129.4</b>	<b>12,375.8</b>	<b>12,126.6</b>
- Impuesto S/Renta de las Empresas Ley 11-92	16,092.1	11,936.4	11,505.4	37,006.4	21,267.0	13,398.7	18,653.4	14,952.6	12,590.7	18,833.5	12,055.5	11,785.9
- Impuesto Mínimo Anual Minero	0.0	0.0	0.0	0.0	0.0	0.0	0.0	0.0	0.0	0.0	0.0	0.0
- Impuesto S/Utilidades Mineras (PUM)	851.3	0.0	0.0	3,479.3	0.0	0.0	2,729.3	0.0	0.0	2,975.2	0.0	0.0
- Impuesto Sobre Ventas Zonas Francas Ley 139-11	90.5	103.9	92.0	105.7	93.1	99.7	91.9	101.7	98.3	96.1	111.0	111.4
- Impuesto Sobre Ventas Zonas Francas Comerciales	165.8	155.2	136.1	154.5	142.4	123.3	121.6	147.8	137.0	102.9	113.6	142.5
- Impuesto Casinos de Juego	20.0	20.9	20.5	20.6	19.9	21.2	20.9	20.4	19.9	19.8	19.9	19.8
- Impuesto por Juegos Telefónicos	11.4	8.7	9.5	7.0	9.7	9.6	10.4	9.3	9.5	9.2	11.7	115.5
- Retención de 1% S/ Ganancias de Capital (Ley 139-11)	7.6	0.6	12.3	5.1	1.4	1.1	19.4	14.0	2.5	0.8	13.7	5.2
- Retención Intereses Personas Jurídicas	80.8	82.1	93.6	73.6	47.8	48.7	93.1	90.6	92.9	91.5	52.8	50.2
<b>Impuestos S/ los Ingresos Aplicados Sin Distinción de Persona</b>	<b>9,006.3</b>	<b>4,037.6</b>	<b>3,902.4</b>	<b>6,447.4</b>	<b>6,464.7</b>	<b>8,149.7</b>	<b>4,848.5</b>	<b>4,835.3</b>	<b>4,477.2</b>	<b>4,917.7</b>	<b>5,514.1</b>	<b>5,332.0</b>
- Dividendos	4,103.5	601.0	589.0	2,461.3	2,270.7	4,585.5	1,167.1	1,215.8	1,033.7	1,202.7	1,909.7	1,205.4
- Intereses Pagados o Acreditados en el Exterior	633.5	307.0	272.7	439.7	227.5	333.1	412.6	222.9	220.1	399.1	265.8	325.9
- Pagos al Exterior en General	2,492.2	1,926.1	1,671.9	2,040.9	2,123.2	1,849.6	1,835.7	1,862.5	1,862.0	1,991.4	1,932.0	2,165.0
- Imp S/Ventas de Bienes (Lotería y Deportivos)	17.4	18.2	18.0	18.7	18.4	18.4	28.3	18.7	18.1	18.1	17.7	19.8
- Impuesto sobre Maq Trásmo-nedados	91.9	94.3	96.1	93.6	93.0	92.7	92.0	92.7	92.8	91.7	92.3	92.9
- Provisión de Bs. y Ss. Al Estado	903.8	641.1	793.0	817.8	793.4	733.1	802.9	736.1	702.5	771.7	797.8	863.9
- Otras Retenciones	0.0	0.0	0.0	0.0	0.0	0.0	0.0	0.0	0.0	0.0	0.0	0.0
- Otros	764.0	449.8	461.7	575.4	938.4	537.2	509.9	566.6	548.1	483.1	588.7	659.1
<b>Accesorios sobre los Impuestos a los Ingresos</b>	<b>226.4</b>	<b>275.4</b>	<b>255.9</b>	<b>284.0</b>	<b>382.1</b>	<b>267.0</b>	<b>290.3</b>	<b>305.7</b>	<b>289.0</b>	<b>289.8</b>	<b>263.8</b>	<b>283.9</b>
<b>IMPUESTOS SOBRE LA PROPIEDAD</b>	<b>3,853.7</b>	<b>3,770.2</b>	<b>6,252.2</b>	<b>8,025.1</b>	<b>4,554.6</b>	<b>4,043.5</b>	<b>3,979.3</b>	<b>4,519.0</b>	<b>8,326.4</b>	<b>4,301.2</b>	<b>4,480.7</b>	<b>6,119.4</b>
- Operaciones Inmobiliarias	1,004.4	1,046.7	1,394.8	1,366.7	1,356.7	1,420.5	1,286.7	1,249.6	1,465.7	1,651.0	1,607.1	1,497.0
- Impuestos sobre los Activos (Empresas)	280.8	144.8	303.7	4,321.7	361.2	273.5	332.0	311.7	259.8	3,713.5	284.2	196.6
- Imp. S/Prop. Inmobiliaria (Persona Física)	133.5	511.2	2,130.3	232.5	199.3	182.6	150.6	328.8	1,761.1	198.5	130.4	103.4
- Impuesto Sobre Sucesiones y Donaciones	97.5	99.5	91.2	120.1	93.9	111.4	80.7	91.0	145.2	222.1	102.8	121.1
- Impuesto Sobre los Activos Financieros(Ley139-11)	0.0	0.0	0.0	0.0	0.0	0.0	0.0	0.0	0.0	0.0	0.0	0.0
- Imp. Sobre Traspaso Inmuebles y Vehículos	229.6	223.5	227.8	211.9	221.1	208.7	240.8	223.3	215.9	226.6	206.3	239.4
- Constitución de Cias	119.5	47.7	206.9	71.0	117.8	98.4	78.1	53.5	87.6	56.7	54.9	69.7
- Impuestos S/Cheques y Transf. Bancarias	1,792.6	1,470.6	1,504.0	1,449.4	1,903.7	1,471.0	1,550.9	1,948.5	1,514.0	1,915.0	1,569.7	1,920.2
- Accesorios sobre la Propiedad	195.9	226.3	333.6	251.9	300.9	297.4	239.5	312.5	364.6	343.1	375.8	333.3
<b>IMPUESTOS INTERNOS SOBRE MERCANCÍAS Y SERVICIOS</b>	<b>39,029.6</b>	<b>31,476.7</b>	<b>30,100.2</b>	<b>32,558.2</b>	<b>31,922.3</b>	<b>31,216.4</b>	<b>33,474.0</b>	<b>31,527.7</b>	<b>31,332.9</b>	<b>31,201.8</b>	<b>30,913.4</b>	<b>34,926.8</b>
<b>Impuestos Sobre los Bienes y Servicios</b>	<b>21,901.9</b>	<b>17,624.7</b>	<b>16,953.7</b>	<b>18,555.0</b>	<b>16,861.3</b>	<b>17,399.0</b>	<b>17,189.2</b>	<b>18,612.2</b>	<b>17,448.6</b>	<b>16,529.4</b>	<b>17,564.9</b>	<b>19,749.5</b>
- ITES	21,901.9	17,624.7	16,953.7	18,555.0	16,861.3	17,399.0	17,189.2	18,612.2	17,448.6	16,529.4	17,564.9	19,749.5
<b>Impuestos Adicionales y Selectivos Sobre Bienes y Servicios</b>	<b>12,760.7</b>	<b>10,868.3</b>	<b>10,847.2</b>	<b>11,924.2</b>	<b>12,746.5</b>	<b>11,542.6</b>	<b>13,846.0</b>	<b>10,673.2</b>	<b>11,665.0</b>	<b>12,432.4</b>	<b>10,909.3</b>	<b>12,027.4</b>
- Impuestos Selectivos Prod derivados del Alcohol	1,199.4	507.3	573.4	809.6	707.4	787.5	833.6	601.0	721.1	837.8	797.5	742.2
- Impuesto Selectivo a las cervezas	2,517.2	1,589.5	1,416.7	1,785.3	1,839.9	1,882.7	1,906.0	2,021.6	2,122.2	1,707.9	1,763.1	1,767.0
- Impuesto Selectivo al Tabaco	44.9	27.7	30.7	63.6	20.9	34.9	32.3	30.4	34.2	35.5	44.1	43.2
- Hidrocarburos 16% Ad-Valorem	2,957.2	2,520.6	2,544.4	2,598.6	2,876.1	2,478.2	3,372.1	2,375.1	2,611.8	3,047.0	2,492.4	2,935.3
- Hidrocarburos Específico	5,006.6	4,257.3	4,350.6	4,448.4	4,942.8	4,275.4	5,500.0	3,400.0	4,099.4	4,805.3	3,791.1	4,656.9
- Impuesto S/Ss. De Telecomunicaciones	826.3	817.4	795.2	810.5	805.3	819.1	816.7	805.1	828.4	813.9	814.8	806.7
- Impuesto S/ los Seguros	1,205.7	1,144.1	1,132.9	1,408.1	1,550.6	1,261.5	1,381.9	1,439.9	1,244.4	1,182.3	1,202.4	1,076.1
- Otros	3.4	4.4	3.4	0.0	3.4	3.4	3.4	0.0	3.5	3.8	3.4	0.0
<b>Impuestos Sobre el Uso de Bienes y Licencias</b>	<b>3,171.1</b>	<b>2,768.0</b>	<b>2,091.8</b>	<b>1,835.7</b>	<b>2,085.4</b>	<b>1,894.9</b>	<b>2,247.2</b>	<b>2,054.6</b>	<b>2,019.8</b>	<b>2,024.2</b>	<b>2,236.9</b>	<b>2,922.0</b>
- Imp. Inscripción Vehículos (Primera Placa)	1,839.0	1,973.2	1,885.9	1,449.7	1,872.5	1,715.8	2,040.6	1,877.4	1,841.5	1,819.6	1,826.8	2,318.1
- Derecho de Circulación Vehículos de Motor	1,198.7	661.4	67.1	45.5	40.2	41.3	46.6	40.7	38.4	65.3	272.1	446.9
- Impuesto Sobre Tramitación de Documentos	0.0	0.0	0.0	0.0	0.0	0.0	0.0	0.0	0.0	0.0	0.0	0.0
- Imp Específico Bancas (Lotería y Deportivas)	133.3	133.4	138.8	140.5	140.7	137.7	159.9	136.5	138.9	139.3	138.0	155.6
- Otros	0.0	0.0	0.0	0.0	0.0	0.0	0.0	0.0	0.1	0.0	0.0	1.3
<b>Accesorios sobre Impuestos Internos a Mercancías y Servicios</b>	<b>196.0</b>	<b>215.7</b>	<b>207.4</b>	<b>243.3</b>	<b>229.0</b>	<b>379.9</b>	<b>191.7</b>	<b>187.7</b>	<b>199.5</b>	<b>214.7</b>	<b>202.3</b>	<b>228.0</b>
<b>IMPUESTOS S/EL COMERCIO Y LAS TRANSACCIONES COMERCIO EXTERIOR</b>	<b>1,031.6</b>	<b>980.0</b>	<b>995.3</b>	<b>1,005.7</b>	<b>863.9</b>	<b>828.4</b>	<b>946.0</b>	<b>1,084.3</b>	<b>902.9</b>	<b>715.2</b>	<b>809.0</b>	<b>887.8</b>
- Salida de Pasajeros al Exterior por Aeropuertos	1,031.6	980.0	995.3	1,005.7	863.9	828.4	946.0	1,084.3	902.9	715.2	809.0	887.8
- Otros	0.0	0.0	0.0	0.0	0.0	0.0	0.0	0.0	0.0	0.0	0.0	0.0
<b>IMPUESTOS ECOLÓGICOS</b>	<b>128.8</b>	<b>132.5</b>	<b>135.8</b>	<b>123.6</b>	<b>128.6</b>	<b>117.8</b>	<b>140.8</b>	<b>127.3</b>	<b>128.9</b>	<b>131.6</b>	<b>129.0</b>	<b>160.5</b>
- Impuesto Emisiones CO2	128.8	132.5	135.8	123.6	128.6	117.8	140.8	127.3	128.9	131.6	129.0	160.5
<b>INGRESOS POR CONTRAPRESTACIÓN</b>	<b>452.3</b>	<b>575.6</b>	<b>509.5</b>	<b>566.5</b>	<b>448.6</b>	<b>467.8</b>	<b>409.2</b>	<b>476.1</b>	<b>436.5</b>	<b>441.6</b>	<b>420.4</b>	<b>540.9</b>
- Tasas Tarjetas de Turismo	446.4	569.1	502.5	559.5	442.3	461.2	401.9	469.9	429.9	435.6	476.5	536.1
- Derechos Administrativos	5.9	6.5	7.0	7.0	6.3	6.6	7.3	6.2	6.6	6.0	5.8	4.8
<b>OTROS INGRESOS</b>	<b>1,368.4</b>	<b>1,123.6</b>	<b>1,086.5</b>	<b>1,078.7</b>	<b>1,228.4</b>	<b>1,176.2</b>	<b>1,402.2</b>	<b>1,216.5</b>	<b>1,229.7</b>	<b>1,395.9</b>	<b>1,357.5</b>	<b>10,728.2</b>
- Regalío Neto de Fundación Minera (RNF)	337.2	217.8	255.0	248.8	223.6	412.2	358.1	380.3	399.3	388.9	525.9	9,756.6
- Multas y Sanciones	10.6	9.9	13.9	14.8	14.1	19.2	25.1	19.9	13.4	18.5	15.9	12.2
- Ingresos Diversos	4.5	8.2	5.9	4.3	5.8	7.5	6.3	4.2	6.9	4.0	8.3	2.9
- Contribución GLP	1,014.3	883.2	810.1	806.8	984.6	735.5	1,010.0	810.7	805.0	983.2	806.3	951.4
- Otros	1.8	4.6	1.6	4.0	0.5	1.8	2.6	1.4	5.1	1.4	1.0	5.1
<b>TOTAL</b>	<b>85,325.5</b>	<b>65,993.2</b>	<b>67,040.9</b>	<b>102,972.4</b>	<b>80,318.0</b>	<b>70,600.9</b>	<b>76,472.4</b>	<b>70,342.2</b>	<b>67,707.3</b>	<b>79,482.3</b>	<b>66,605.9</b>	<b>81,005.5</b>

\*Cifras preliminares sujetas a rectificación. Cifras generadas según fecha de recaudación en Impuestos Internos



**IMPUESTOS  
INTERNOS**

**809-689-3444**

**Desde Santo Domingo**

**1-809-200-6060**

**Desde el interior sin cargos**

**809-689-0131**

**Quejas y Sugerencias**

**DGII.GOV.DO**

**REDES SOCIALES @DGII**

